

МІНІСТЕРСТВО КУЛЬТУРИ І МИСТЕЦТВ УКРАЇНИ  
ДЕРЖАВНА ІСТОРИЧНА БІБЛІОТЕКА УКРАЇНИ

**КРАЄЗНАВЧА РОБОТА В БІБЛІОТЕКАХ УКРАЇНИ**  
**ІНФОРМАЦІЙНИЙ БЮЛЕТЕНЬ**  
**ВИП. 15**

КИЇВ 2004

Черговий, 15-й випуск інформаційного бюлетеня „Краєзнавча робота в бібліотеках України” містить підсумки дослідження „Краєзнавчі фонди обласних бібліотек України: сучасний стан, джерела комплектування, перспективи розвитку”. Мета авторів – ознайомити бібліотечну громадськість з результатами вивчення краєзнавчих фондів і фондів місцевих видань ОУНБ за десять років (1993-2002), на основі фактичного матеріалу надати рекомендації по оптимізації таких фондів.

Підготувала О.В. МИХАЙЛОВА

Редактор В.П. КИСЕЛЬОВА

Відповідальна за випуск О.Б. ВИНОГРАДОВА

## ВСТУП

Одним з головних завдань Державної історичної бібліотеки України (ДІБУ) як методичного центру у галузі історико-краєзнавчої бібліотечної діяльності є науково-дослідницька робота, що проводиться з метою вироблення єдиних методологічних підходів до формування і використання краєзнавчих бібліотечних ресурсів.

Краєзнавчі фонди (КФ), як основа краєзнавчої бібліотечної діяльності, були об'єктом вивчення в межах моніторингу „Краєзнавча робота бібліотек” організованого ДІБУ десять років тому. Після виходу Постанови КМ України № 900 від 1.07.02 „Про затвердження Програми поповнення бібліотечних фондів на період до 2005 року” виникла необхідність проведення нового дослідження. Передпрограмне вивчення проблеми показало, що деякі бібліотеки (Харківська ДНБ ім. В.Г. Короленка, Тернопільська ОУНБ та ін.) наприкінці 90-х років уже здійснювали локальні дослідження КФ, проте, настав час узагальнити інформацію по стану цих фондів в країні.

Отож, ДІБУ запланувала на 2003-2004 роки цілеспрямоване обстеження цієї важливої складової краєзнавчих ресурсів, що дозволить здійснити аналіз обох складових КФ – фондів краєзнавчих документів (ФКД) і фондів місцевих видань (місцевого друку), отримати дані комплектування КФ електронними виданнями і повнотекстовими аналогами друкованих документів. Передбачалося також вивчити умови зберігання КФ.

**Метою дослідження** визначено вивчення сучасного стану краєзнавчих фондів в обласних універсальних наукових бібліотеках України, а конкретно - з'ясувати кількісні характеристики фондів краєзнавчих документів і фондів місцевих видань, джерела комплектування за останні десять років, сприяти виявленню лакун у складі цих фондів. Тобто, **об'єктом дослідження** стали краєзнавчі фонди ОУНБ.

Висунута перед початком дослідження **гіпотеза** стверджувала: внаслідок піднесення краєзнавства в 90-ті роки ХХ ст. збільшився випуск краєзнавчих документів регіональними видавництвами загальнодержавного значення, комерційними видавництвами, що позитивно вплинуло на поточне комплектування краєзнавчих фондів ОУНБ. Проте, відсутність фінансування, запізніле введення в дію Закону про обов'язковий примірник документів призвело до значних прогалин у КФ книгозбірень.

Застосовувалися такі **методи дослідження**: анкетне опитування, статистичний аналіз кількісного та якісного складу КФ.

Під час дослідження було розповсюджено 27 комплектів опитувальних листів (вісім статистичних таблиць і анкета) серед бібліотек-баз дослідження:

обласні універсальні наукові бібліотеки, Республіканська бібліотека АР Крим, а також Одеська і Харківська державні наукові бібліотеки. Отримано відповіді від 17 бібліотек – Волинської, Донецької, Запорізької, Івано-Франківської, Луганської, Миколаївської, Одеської, Полтавської, Рівненської, Сумської, Тернопільської, Харківської, Херсонської, Хмельницької, Черкаської, Чернігівської ОУНБ і Харківської ДНБ, що представляють всі історико-географічні регіони країни. Таким чином, вибірку можна вважати репрезентативною і придатною для узагальнень.

Нижче викладено головні підсумки проведеного дослідження: на основі кількісних і якісних характеристик КФ подаються результати аналізу динаміки обсягів і використання цих фондів в останнє десятиріччя (1993-2002), обґрунтовуються шляхи удосконалення їх формування і розвитку.

Практичне значення опублікованих в даному інформаційному бюлетені матеріалів у тому, що вперше широкий загаль бібліотечної громадськості має можливість ознайомитися з кількісними, а також певними якісними характеристиками краєзнавчих фондів найкрупніших регіональних книгозбірень. Це допоможе працівникам ОУНБ зробити оцінку стану краєзнавчої частини фонду своєї бібліотеки у порівнянні з іншими, визначити пріоритети.

Сподіваємося, що опубліковані результати стануть для фахівців поштовхом для подальшої наукової і практичної роботи по удосконаленню формування і використання краєзнавчих фондів. Матеріали бюлетеня будуть також корисними і для дослідників бібліотечної справи, викладачів та студентів бібліотечних навчальних закладів.

# 1. КІЛЬКІСНІ ХАРАКТЕРИСТИКИ КРАЄЗНАВЧИХ ФОНДІВ ОУНБ

В кожній ОУНБ – базі дослідження документи краєзнавчого змісту, як правило, зберігаються не тільки в краєзнавчому структурному підрозділі, а й в інших відділах: основне книгосховище, спеціалізовані відділи – мистецької, природничої, сільськогосподарської літератури та ін. Охопити весь масив цих документів в межах даного дослідження було неможливо, але в підсобних фондах краєзнавчих структурних підрозділів сконцентровано ядро КФ, яке компактно представляє все його типо-видове розмаїття, тому надалі наводяться підсумки вивчення **підсобних фондів** відділів краєзнавства, або тих підрозділів, що виконують їх функції.

Зібрані і обраховані під час дослідження кількісні характеристики відображають обсяги фондів та рівень їх використання – як абсолютні показники (книговидача), так і показники, які атестують опосередковано: книгозабезпеченість, обертаність.

Краєзнавчі колекції бібліотек за обсягом значно відрізняються одна від одної. Найбільші зібрання на 1.01.2003 мають Донецька ОУНБ (34036), Одеська ОУНБ (31069), найменші – Волинська (2703) та Чернігівська (3560) ОУНБ. Значні фонди знаходяться у відділах краєзнавства Івано-Франківської (10633) та Рівненської (9647) ОУНБ, проте, середня величина КФ ОУНБ коливається від 4 до 7 тисяч примірників (Див. Додаток 1).

Характерною ознакою останнього десятиліття була стійка тенденція росту обсягу краєзнавчих фондів. Деяким бібліотекам вдалося їх подвоїти і навіть потроїти. Так, краєзнавчий фонд Волинської ОУНБ збільшився на 255%, Одеської – на 295%, Полтавської – на 352%, Тернопільської – на 339%, Чернігівської – на 226%. Зауважимо, що приріст фонду іноді обмежений нестачею місця для зберігання: яскравий приклад – Донецька ОУНБ – яка час від часу змушена передавати частину краєзнавчих документів до основного книгосховища. В тій чи іншій мірі цей процес відбувається і в інших бібліотеках.

Аналіз використання краєзнавчих фондів (книговидача) і змін в кількості користувачів не дав однозначних висновків. При загальній тенденції до збільшення, впродовж десятиліття ці показники зазнавали коливань в той чи інший бік. При цьому в деяких бібліотеках зростання книговидачі та користувачів значно відстає від росту обсягу фонду, в деяких, навпаки, випереджає. Так, у Волинській ОУНБ при зростанні фонду на 255%, книговидача збільшилася на 27,2%, а кількість користувачів на 45,4%. Навпаки, в Хмельницькій ОУНБ фонд збільшився на 108%, одночасно книговидача зросла на 462%, а кількість користувачів на 133,7%; аналогічно в Черкаській ОУНБ: зростання фонду – 34,5%, книговидачі – 98%, кількості користувачів – 130,5%. Єдиною бібліотекою, в якій зафіксовано зменшення і книговидачі, і

користувачів є Запорізька ОУНБ – відповідно на 10,9% і 14,7%. Найбільший приріст відбувся в Одеській ОУНБ (119,9% і 204,6%), Полтавській ОУНБ (183% і 193,2%), Тернопільській ОУНБ (205,2% і 246,2%), Хмельницькій ОУНБ (462,7% і 133,7%), Чернігівській ОУНБ (208,6% і 100,5% відповідно).

Для глибшого вивчення рівня забезпечення користувачів краєзнавчими документами, необхідно було проаналізувати і показники книгозабезпеченості та обертаності фонду. З'ясувалося, що в більшості бібліотек книгозабезпеченість становить 3-5 і це, очевидно, є оптимальним показником. В той же час, спостерігаються значні відмінності: у Донецькій, Тернопільській, Хмельницькій ОУНБ 8-10 документів краєзнавчого змісту на кожного користувача, то Волинська ОУНБ лише в 2002 році досягла значення 2; на початку досліджуваного періоду цей показник був менше одиниці. Тож, не дивно, що працівники цієї бібліотеки скаржаться на дуже швидке фізичне зношення книжок, а обертаність фонду у краєзнавчому структурному підрозділі є чи не найвищою – 15,3 в 1993 році і 6,3 в 2002-му.

Загалом, у всіх ОУНБ обертаність підсобних краєзнавчих фондів в основному вища від обертаності загального фонду: 7-8 у Миколаївській ОУНБ, 5-6 у Сумській ОУНБ, 10-12 у Херсонській ОУНБ, 9-12 у Чернігівській ОУНБ, в межах 2-4 в інших бібліотеках. Тільки у Донецькій ОУНБ, де значний обсяг фонду, обертаність коливається в межах від 0,8 до 1,2.

Таким чином, підсумовуючи, можна констатувати, що в останнє десятиріччя відбулося значне збільшення обсягів КФ ОУНБ. Це позитивно вплинуло на книгозабезпеченість читачів, оптимізувало показники обертаності.

## **2. ТИПОЛОГІЧНИЙ СКЛАД КРАЄЗНАВЧИХ ФОНДІВ**

Зібрані під час дослідження відомості про типологічний склад краєзнавчих підсобних фондів переконливо свідчать, що головною складовою краєзнавчих фондів залишається книга. Звичайно, найбільш об'єктивна картина висвітлюється, при вивченні складу фонду за назвами документів. На жаль, прийнята в бібліотеках система обліку не завжди дозволяє подати відомості про склад фонду не тільки в загальній кількості примірників, але і за назвами. З отриманої інформації важко судити, наскільки відрізняється розподіл за типами видань в примірниках і в назвах: тільки кілька бібліотек-баз дослідження подали відомості за обома параметрами – і назвами, і примірниками (Івано-Франківська, Рівненська, Тернопільська і Хмельницька ОУНБ). Якщо в Тернопільській і Рівненській ОУНБ різниця становить 5-6%, в Хмельницькій 8-10%, то в Івано-Франківській різниця досягає інколи 20-25%. (Див. Додаток 2). Про можливість таких розбіжностей слід пам'ятати при ознайомленні з

Додатком № 2, в якому представлені підсумки аналізу типологічного складу КФ.

Краєзнавчі фонди ОУНБ, переважно, складаються з книг і періодичних видань, з картографічних, ізографічних, рукописних видань. Частина структурних підрозділів обходиться лише книгами і періодикою (Волинська, Донецька, Тернопільська ОУНБ). Найширший репертуар мають Івано-Франківська ОУНБ (книги, періодика, картографічні, ізографічні, нотні видання і малі форми – листівки, буклети тощо), Миколаївська ОУНБ (книги, періодика, картографічні, ізографічні, нотні, аудіовізуальні видання, останніми роками з'явилася інформація на CD), Херсонська ОУНБ (книги, періодика, ізографічні видання, рукописи, малі форми, аудіовізуальні видання), Хмельницька ОУНБ (книги, періодика, картографічні, нотні, аудіовізуальні видання, рукописи, малі форми), причому, книги переважають і становлять від 50 до 90-95% КФ. Однак, в останній час простежується тенденція до збільшення частки періодики. Питома вага інших згаданих типів видань – карт, нот ізографії, рукописів, малих форм, CD – лишається незначною, і тільки зрідка перевищує 1%.

### **3. ГАЛУЗЕВИЙ ТА МОВНИЙ СКЛАД КРАЄЗНАВЧИХ ФОНДІВ**

Аналіз зведених таблиць по галузевому складу КФ виявив, що більшу частину краєзнавчих документів традиційно складають документи суспільно-політичної тематики.

У деяких бібліотеках частка цих документів за десять років збільшилася – у Волинській ОУНБ з 25% до 44%, Донецькій ОУНБ з 36% до 50%; в інших – навпаки – зменшилася, іноді суттєво: у Луганській ОУНБ – з 40% до 28%, Полтавській ОУНБ – з 41% до 35%, Хмельницькій ОУНБ – з 72% до 49%. Проте, у більшості досліджуваних бібліотек вона залишалася досить сталою, з незначними коливаннями по роках: Запорізька ОУНБ (50-53%), Івано-Франківська (60-65%), Миколаївська ОУНБ (45-47%), Одеська ОУНБ (29-33%), Рівненська (48-50%), Сумська ОУНБ (37-40%), Тернопільська ОУНБ (44-48%), Херсонська ОУНБ (42-44%), Черкаська ОУНБ (34-40%), Чернігівська ОУНБ (35-40%) (Докладно див. Додаток 3).

Частка природничо-наукової літератури в складі краєзнавчих фондів у більшості бібліотек баз дослідження тримається в межах 4-6%, з незначними (1-2%) річними змінами. Дещо нижчий за середній показник в Хмельницькій ОУНБ – 2-3%. Але у деяких бібліотеках цей показник інколи значно перевищує середній. Так, у Донецькій ОУНБ він становить 14% в 1993 році і 12,3% в 2002, Одеській ОУНБ – 17,3% в 1993 і 14,8% в 2002, Полтавській ОУНБ – 9,1% в

1993 році і зменшується до середньостатистичного значення (5,9%) в 2002, Херсонській ОУНБ – 9,4% в 1993 і 9,8% в 2002 році.

Незначною є частина документів технічної тематики: у Волинській, Івано-Франківській, Полтавській, Рівненській, Тернопільській, Херсонській, Хмельницькій, Черкаській, Чернігівській ОУНБ вона або менше 1%, або ледве перевищує 1,5-2,0%. В окремих бібліотеках цей показник дещо вищий – у Запорізькій ОУНБ 3-5%, у Миколаївській 6-7%, у Одеській ОУНБ 4-6%, у Сумській ОУНБ 3-4%, у Луганській ОУНБ зменшився з 7,6% до 4,5%.

Аналогічний стан з документами сільськогосподарської тематики. Вони складають близько 2% у Волинській, Одеській, Полтавській, Рівненській, Хмельницькій, Черкаській, Чернігівській ОУНБ. Вищий показник – біля 5-8% у Запорізькій, Луганській, Миколаївській, Херсонській ОУНБ. За звітний період частка сільськогосподарської літератури у краєзнавчому фонді зменшилася в Івано-Франківській ОУНБ з 5,1% до 2,6%, у Сумській ОУНБ з 11,3% до 7,9%, у Тернопільській ОУНБ інколи сягала 1%, але в останні три роки чомусь зійшла до нуля. Окремо слід зупинитися на Донецькій ОУНБ, в якій документи технічної і сільськогосподарської тематики обліковуються разом. Їх частка становила 37,6% в 1993, зменшилася до 21,9% в 2002, однак, залишається значною.

Приблизно чверть обстежених бібліотек краєзнавчі документи з питань літературознавства та мовознавства або взагалі не включають до підсобних краєзнавчих фондів, або окремо не обліковують (Запорізька, Луганська, Полтавська, Сумська ОУНБ). Іноді вміст цих документів у КФ перевищує 2-3% (Миколаївська, Одеська, Рівненська, Тернопільська, Черкаська ОУНБ). В інших бібліотеках цей показник сягає більшого значення: Волинська - 9%, Івано-Франківська – понад 4%; приріст у Херсонській – з 5,6% до 9,4%, у Хмельницькій – з 3,3% до 8,0%, у Чернігівській – близько 7,0% за весь період. У Донецькій ОУНБ літературознавчі і мовознавчі документи обліковуються разом з художньою літературою і їх частка зросла на третину з 11% до 15%.

Немає однастайності і при включенні до краєзнавчих фондів мистецької літератури. На рівні 2-3% її частку тримають Донецька, Запорізька, Луганська, Одеська, Рівненська, Хмельницька ОУНБ; на рівні 4-6% - Івано-Франківська, Полтавська, Тернопільська, Херсонська, Черкаська ОУНБ, 7-8% - Сумська, Черкаська ОУНБ. Значні зміни спостерігаються тільки у Волинській ОУНБ – вміст мистецької літератури зменшився втричі з 16,0% до 5,0%; у Миколаївській ОУНБ – майже вдвічі - з 8,1% до 5,4%.

Художня література краєзнавчого змісту є обов'язковим елементом всіх підсобних краєзнавчих фондів і фактично становить другий за величиною, після суспільно-політичної літератури, блок. Саме тут спостерігаються найбільші розбіжності у кількісних показниках між різними бібліотеками і саме цей блок є найбільш рухливим – за десять років відбувалися найбільші коливання відносних величин. Художня література становить від однієї десятої загальної кількості фонду до майже половини. Найчастіше показник тримається в межах 20-30%. Поширеною є тенденція до збільшення кількості художніх творів у КФ: у Запорізькій ОУНБ – з 14,0% до 17,6%, Івано-Франківській ОУНБ



– з 14,9% до 19,7%, Луганській ОУНБ – з 8,9% до 18,2%, Миколаївській ОУНБ – з 17,4% до 21,8%, Одеській ОУНБ – з 42% до 44%, Полтавській ОУНБ – з 26,0% до 43,1%, Рівненській – з 32,4% до 34,2%, Херсонській ОУНБ – з 15,8% до 18,2%, Хмельницькій ОУНБ – з 18,8% до 36,6%, Черкаській ОУНБ – з 31,4% до 41,1%. Однак, у кількох бібліотеках відбувався зворотній процес: у Волинській ОУНБ частка художньої літератури зменшилася з 38,2% до 24,0%, у Тернопільській ОУНБ – з 26,2% до 21,6%, у Чернігівській ОУНБ – з 25,2% до 20,9%; стабільністю відзначилася Сумська ОУНБ – 26,7% в 1993 році і 26,0% в 2002.

Отже, аналіз галузевого складу краєзнавчих фондів не виявив несподіванок: в цілому, як і раніше, спостерігається переважання суспільно-політичної літератури і художніх творів, а розбіжності в кількості природничої, технічної, сільськогосподарської, мистецької літератури цілком відповідають реально існуючим відмінностям і особливостям регіонів.

Красномовно ілюструє реальні культурологічні відмінності регіонів і аналіз складу фондів за мовною ознакою. (Див. Додаток 3.). Зазначимо, що наявність документів іншими мовами, окрім української та російської, заявили 7 бібліотек (Донецька, Івано-Франківська, Миколаївська, Рівненська, Сумська, Тернопільська, Хмельницька ОУНБ), але їх частка становить десятки або навіть соті проценту, тобто, ніяк не впливає на загальну картину, хоча, з огляду на суспільно-політичне значення, заслуговує окремого вивчення. Загалом слід говорити про співвідношення україномовних та російськомовних документів в фондах за останні десять років. Прогнозовано російськомовна література переважає в східному регіоні і на півдні: Донецька ОУНБ – 96-98%, Луганська ОУНБ – 78-80%, Запорізька ОУНБ – 44-47%, Миколаївська ОУНБ – близько 60%, Одеська ОУНБ – 70-75%, Херсонська ОУНБ – 60-65%. Наявна чітка залежність від географічних чинників – чим далі на захід, тим більшою є частка україномовних документів; Тернопільська ОУНБ, наприклад, досягла максимального показника – 100%. Простежується тенденція до збільшення літератури українською мовою, однак, це відбувається досить повільно – в середньому на 2-5% за десять років. В той же час в деяких бібліотеках її кількість навіть зменшилася: в Одеській ОУНБ – з 30,0% до 24,7%, в Сумській ОУНБ – з 94,8% до 88,8%.

Зауважимо, що на території України проживають представники понад 130 національностей. Яскравим прикладом підтримки національно-культурного відродження етносів України є Постанова Кабінету Міністрів України № 472 „Про спеціалізовані редакції для випуску літератури мовами національних меншин України” від 15 серпня 2002 року. На виконання цієї Постанови було створено Головну спеціалізовану редакцію у Києві, на яку, крім видавничої діяльності, покладено і координаційно-методичну роботу зі спеціалізованими редакціями з випуску літератури мовами національних меншин України в місцях їхнього компактного проживання у видавництвах „Донбас” (Донецьк),

„Каменяр” (Львів), „Карпати” (Ужгород), „Маяк” (Одеса), „Січ” (Дніпропетровськ), „Таврія” (Сімферополь)\*

На сьогоднішній день вже наявні результати такої діяльності. Якщо в 1997 році з друку вийшло близько 350 назв книг і брошур мовами народів, що проживають в Україні, то в 2001 і 2002 роках таких видань було біля 500 назв\*\*. Як свідчить аналіз, це позначилося і на кількості іншомовних видань (крім української та російської) у краєзнавчих фондах обласних бібліотек (Див Додаток 3.2.). Спостерігається поступове збільшення іншомовних видань: у Донецькій ОУНБ – з 2 прим. у 1993 році до 36 у 2002, Івано-Франківській – з 2 до 14, Рівненській – з 14 до 102, Хмельницькій – з 23 до 41. Тернопільська ОУНБ іншомовні видання включила до краєзнавчого фонду в 1999 році і їх частка залишається сталою.

#### 4. РУХ КРАЄЗНАВЧИХ ФОНДІВ

Своєрідність фонду краєзнавчих документів в тому, що краєзнавчі документи збираються і зберігаються незалежно від їхньої актуальності в даний час і не підлягають списанню як застарілі за змістом. Тобто, документи з краєзнавчого фонду можуть вилучатися лише у випадку повного фізичного зношення (з обов’язковою заміною на копію), або з метою вилучення дублетів, зменшення надмірної екземплярності.

Аналіз руху краєзнавчих фондів ОУНБ за десять років, свідчить, що бібліотеки дотримуються цього принципу. Волинська, Луганська, Одеська, Рівненська, Тернопільська ОУНБ за звітний період взагалі не вилучали документів з краєзнавчих фондів (Див. Додаток 4). В інших бібліотеках вилучення відбувалися в невеликій кількості. Найбільш активно переміщували краєзнавчі документи Донецька, Запорізька ОУНБ, що, в першу чергу, можна пояснити відсутністю вільного місця в книгосховищах (Див. Додаток 12, Таблиця 12.2.1.).

---

\* Різномовне книжкове гроно України // Вісник Книжкової палати. – 2003. - № 3. – С. 4.

\*\* Друк України: Стат. зб. 1997. – К., 1999. – С. 8; Друк України: Стат. зб. 2001. – К., 2002. – С. 8-9; Друк України: Стат. зб. – К., 2003. – С. 9.

## 5. ФОНД МІСЦЕВОГО ДРУКУ

Згідно з „Положенням про краєзнавчу роботу бібліотек системи Міністерства культури і мистецтв України” від 1996 року, обласні універсальні наукові бібліотеки „виявляють краєзнавчі документи та місцеві видання і на основі обов’язкового примірника місцевих видань формують краєзнавчий фонд”. Тобто, місцевий друк відіграє значну роль у поточному комплектуванні КФ. Саме ОУНБ здійснюють і поточний контроль за повнотою надходження обов’язкового примірника. Для відтворення історії розвитку книговидання в регіоні фонд місцевого друку бажано виділяти окремо, розміщуючи за хронологічною ознакою, тобто, за роками видання.

За даними анкетного опитування фонд місцевого друку виділено окремо у Волинській, Миколаївській, Полтавській (періодика), Сумській, Харківській, Херсонській, Хмельницькій ОУНБ; в інших опитаних бібліотеках обов’язковий примірник включається до загального фонду. Частина бібліотек отримує обов’язковий примірник впродовж багатьох десятиріч – Луганська ОУНБ з 1947 року, Черкаська ОУНБ з 1954 року, Одеська і Хмельницька ОУНБ з 1968 року, Сумська ОУНБ з 1969 року, Запорізька ОУНБ з 1973, Чернігівська ОУНБ з 1974 року. Інші бібліотеки ведуть облік в даному напрямку не так давно: Волинська та Івано-Франківська ОУНБ – з 1990 року, Миколаївська ОУНБ – з 1996, Рівненська – з 1997, Харківська ДНБ – з 2000 року. Надходження місцевої друкованої продукції до обласних бібліотек було несистематичним - бібліотеки відмічають наявність прогалин в різні періоди: Запорізька ОУНБ за 1995-2000 роки, Івано-Франківська за 1991-1995 роки, Одеська ОУНБ після 2000 року, Рівненська ОУНБ за 1996-1999 роки, Сумська ОУНБ за 1970, 1971, 1993, 1993 роки, Тернопільська ОУНБ за 1991-1995 роки, Хмельницька ОУНБ за 1991-1993 роки, Черкаська ОУНБ за 1990-2003 роки (Див. Додаток 10), тобто, основні складнощі виникли в останні 10-12 років. Зрозуміло, що утворення таких лакун знижує якість фондів ОУНБ.

Введення в дію Закону про обов’язковий примірник документів, що виготовляються на відповідній території, повинно було полегшити обласним універсальним бібліотекам комплектування фонду місцевих видань. В зв’язку з цим здійснено спробу порівняльного аналізу виходу друкованої продукції в межах регіонів і надходження обов’язкового примірника до обласних універсальних бібліотек в останні роки (підсумки – в Додатку 5).

Ознайомлення зі статистичною таблицею, представленою в згаданому Додатку, дозволяє зробити певні висновки. Насамперед, це чітка тенденція зростання кількості друкованої продукції, що виходить в регіонах – як книг, так і періодичних видань. Проте, відсутня чітка і достовірна системи обліку регіональних видань: відомості зібрані бібліотеками, обласними управліннями у справах преси та інформації, Книжковою палатою України відрізняються, часто суттєво.

Розглянемо, як приклад, Волинську ОУНБ, яку можна вважати благополучною по надходженню обов’язкового примірника: місцеві видання

надходять до бібліотеки практично в повному обсязі. Так, дані обласної бібліотеки і Книжкової палати України за 2001 рік в частині книг і брошур майже співпадають (різниця в одиницю), але вже за 2002 рік вони значно різняться (за даними Бібліотеки вийшло на вісімдесят найменувань більше ніж це зафіксовано Книжковою палатою). В даному випадку, варто довіряти відомостям Бібліотеки, адже вона не тільки відслідкувала вихід книг в 2002 році, а й отримала їх.

Аналогічний приклад – Луганська ОУНБ. Відомості про вихід на території області книг і періодики, надані за даними Управління у справах преси та інформації, і відомості Книжкової палати України відрізняються у кілька разів. Про якесь зближення позицій можна говорити лише у даних по випуску журналів та продовжуваних видань. Однак, дані Управління теж не можна вважати абсолютно достовірними. За його даними в 1998 році на території Луганської області вийшло 79 найменувань книг і брошур, а в тому ж році Луганська ОУНБ реально отримала 318; за 1999 рік - зареєстровано 172, реально отримано – 264.

Різко відрізняються і дані державної статистики і Бібліотеки по Івано-Франківській області: у краєзнавчому підрозділі зареєстровано у 2001 році вчетверо, а в 2002 втричі більше назв ніж за даними Книжкової палати України. Подібна тенденція і в Миколаївській, Тернопільській, Хмельницькій ОУНБ. У Полтавській, Чернігівській – навпаки – у 2002 році у краєзнавчий структурний підрозділ надійшло майже вдвічі менше місцевих книг і брошур, ніж зареєстровано офіційно. Гіпотетично такі розбіжності можуть бути викликані особливостями системи обліку надходжень місцевого друку в окремій бібліотеці, але на це необхідно звернути увагу.

За даними анкетного опитування бібліотеки мають проблеми у налагодженні стосунків з окремими регіональними видавничими організаціями, які ігнорують Постанову КМ України № 608 „Про порядок доставляння обов’язкових примірників документів”. Так, Хмельницька ОУНБ має складнощі з отриманням видань облстатуправління м. Хмельницького та інформаційно-видавничого відділу Кам’янець-Подільського державного університету.

Таким чином, аналіз даних, представлених у Додатку 5, дозволяє стверджувати, що Бібліотеки стикаються з проблемами при отриманні місцевого обов’язкового примірника і формуванні фонду місцевого друку:

- відсутня повноцінна інформація: ні Книжкова палата України, ні Управління в справах преси та інформації не мають абсолютно достовірних даних; бібліотекам доводиться самостійно виявляти нові документи як для поточного, так і особливо, ретроспективного докомплектування.
- обов’язковий примірник, який вже надійшов до бібліотеки, не завжди в потрапляє до краєзнавчого підрозділу, відповідального за Фонд місцевого друку, розпорошуючись по галузевих структурах.

- в діючому Законі про обов'язковий примірник не передбачено будь-яких санкцій до книговидавців, які його ігнорують; тому виконання нерідко залежить від свідомості та сумління керівників або власників книговидавничих установ.

## **6. ДЖЕРЕЛА КОМПЛЕКТУВАННЯ КРАЄЗНАВЧИХ ФОНДІВ**

Як уже зазначалося в попередньому розділі, одним з основних джерел надходження у КФ нових документів є місцевий обов'язковий примірник: більшість літератури краєзнавчого змісту, як правило, видається на території краю, до того ж, повинна надходити до бібліотеки безкоштовно. Наскільки це відповідає дійсності допоміг з'ясувати аналіз джерел комплектування (Див. Додаток 6).

Відомості, представлені в Додатку 6, складно порівнювати, оскільки частина бібліотек надала відомості про джерела комплектування окремо по краєзнавчому відділу, а частина – в цілому по бібліотеці. Зрозуміло, що неминуче будуть розбіжності. Однак, певні тенденції відслідковуються.

Для частини регіональних бібліотек обов'язковий примірник дійсно є основним джерелом поповнення фонду краєзнавчих документів: Волинська ОУНБ - понад 80%, Луганська ОУНБ – до 90%, інколи навіть більше, Одеська ОУНБ – 70-80%. Серед бібліотек, які приблизно половину щорічного надходження краєзнавчих документів здійснюють за рахунок обов'язкового примірника, - Івано-Франківська, Рівненська, Сумська, Херсонська, Хмельницька, Черкаська ОУНБ.

Поряд з цим бібліотеки намагаються максимально розширити список джерел отримання документів. Нагадаємо, що обласні бібліотечні колектори нині втратили свій статус посередників між виробниками книжкової продукції і бібліотеками. Книгозбірні самостійно шукають нові бізнес-контакти з метою придбання літератури.

Досить активно користуються послугами безпосередньо видавництв Луганська, Рівненська, Харківська, Херсонська, Хмельницька, Черкаська ОУНБ; книжкових магазинів – Волинська, Івано-Франківська, Луганська, Миколаївська, Одеська, Полтавська, Рівненська, Сумська, Тернопільська, Харківська, Хмельницька ОУНБ. Не досить популярні книжкові ярмарки, хоча, наприклад, Одеська ОУНБ в останні три роки 5-6% краєзнавчої літератури придбала саме там, У Рівненській ОУНБ цей показник становить понад 10%. Краєзнавчі фонди поповнюються і за рахунок дарунків: для частини бібліотек це досить вагоме джерело отримання літератури. Так, Івано-Франківська,

Херсонська і Хмельницька ОУНБ в 2000-2002 роках понад третину краєзнавчих документів отримала за рахунок дарунків, Миколаївська – чверть, Одеська, Полтавська, Рівненська, Сумська, Тернопільська, Харківська ОУНБ – близько десятої частини.

Полтавська і Тернопільська ОУНБ активно використовують можливості благодійних фондів.

Книгообмін між бібліотеками дозволяє отримати від 1-2 до 5-6% щорічного надходження краєзнавчих документів, однак, наприклад, Запорізька ОУНБ в 2000-2003 роках за рахунок обміну одержала 15-20% краєзнавчих документів, Миколаївська ОУНБ - 3,9% в 2000 році і 22,0% в 2002. Очевидно, що варто ширше використовувати обмінно-резервні фонди інших бібліотек як джерело поповнення краєзнавчих фондів, особливо в напрямку ретроспективного докомплектування.

## **7. ВИКОРИСТАННЯ КРАЄЗНАВЧИХ ФОНДІВ ЗА ТИПОЛОГІЧНОЮ ОЗНАКОЮ**

Зазначимо передусім, що аналіз використання краєзнавчих фондів багато в чому залежить від системи обліку, прийнятої у бібліотеці в цілому і, відповідно, у краєзнавчому відділі, а також від точності даних, надісланих з цього питання бібліотеками-базами дослідження. Якщо система обліку кількісних і якісних характеристик фондів є досить стандартною для більшості бібліотек – книга сумарного обліку (інколи ще й індивідуальний облік), то при обліку основних показників роботи застосовуються різні підходи, як традиційні, так і з застосуванням нових технологічних можливостей. Традиційну форму – „Щоденник роботи відділу” – використовують Волинська, Запорізька, Миколаївська, Одеська, Полтавська, Сумська, Тернопільська, Черкаська, Чернігівська ОУНБ. В автоматизованому режимі здійснюють облік Донецька і Херсонська ОУНБ. Луганська та Хмельницька ОУНБ застосовують паралельно як традиційний облік в „Щоденнику...”, так і автоматизований варіант (Див. Додаток 11). При цьому, найбільш розгорнуту інформацію по використанню краєзнавчих фондів надали переважно бібліотеки, які дотримуються традиційної системи обліку.

Незважаючи на домінуючу роль у складі краєзнавчих фондів окремих видань – книг і брошур – в структурі книговидачі зовсім інше співвідношення (Див. Додаток 7). Книги є основним запитуваним об’єктом в Івано-Франківській ОУНБ (60-63%), Тернопільській ОУНБ (75-85%) і все ще в Хмельницькій ОУНБ. Однак, в останній чітко відслідковується тенденція до зростання ролі періодики: якщо в 1993 році частка книг і брошур становила понад 94%, то в 2002 вже 53,6%. В інших бібліотеках переважаюча частка

періодичних видань виражена ще чіткіше: Волинська і Луганська ОУНБ – 60-70%, Запорізька – 78-85%, Одеська ОУНБ – 60 до 80%, Рівненська – 55-60%, Сумська – 70-80%, Чернігівська – 75-85%. У Полтавській ОУНБ суттєве зростання: з 55,8% у 1993 році до 81,5% в 2002. Частка видачі інших типів видань – карт, нот, ізографії тощо – настільки незначна, що не заслуговує на окремий аналіз.

Напевно, для такого співвідношення є об'єктивні причини. Періодика – найбільш мобільна й оперативна частина інформаційного ринку. Періодичні видання виходять у визначені строки, час підготовки і видання окремого випуску (номера), як правило, набагато менший того, що витрачається на видання книги. Саме у періодиці з'являється найновіша інформація, а також статті з тем, розробка і обговорення яких в недалекому минулому були заборонені.

## **8. ВИКОРИСТАННЯ КРАЄЗНАВЧИХ ФОНДІВ ЗА ГАЛУЗЯМИ ЗНАННЯ ТА МОВАМИ**

Аналіз використання КФ показав, що основна кількість запитів припадає на документи суспільно-політичної тематики, в першу чергу, видання з історії краю (Див. Додаток 8). Найбільший показник видачі суспільно-політичної літератури краєзнавчого характеру в Запорізькій і Миколаївській ОУНБ – 96-97% і 95-98% відповідно. Для більшості бібліотек показник вкладається в межі 75-85% - Івано-Франківська, Луганська, Полтавська, Сумська, Тернопільська, Херсонська, Хмельницька, Черкаська ОУНБ. Дещо нижчий показник у Волинській і Рівненській ОУНБ – 60-70% і 52-58% відповідно. Інше становище в Одеській і Чернігівській ОУНБ: в Одеській в 1993-1999 роках частка видачі суспільно-політичної літератури становила лише 27-34%, однак, в 2000-2002 визначилася тенденція до збільшення (44-49%); за відомостями, наданими Чернігівською ОУНБ частка СПЛ серед загальної краєзнавчої книговидачі не перевищує 15-20%; при цьому документи, віднесені до категорії „інші”, склали 75-85%. Можливо, такі розбіжності обумовлені особливостями системи обліку. Як уже зазначалося, у видачі суспільно-політичної літератури переважають документи історичної тематики, принаймні в тих бібліотеках, які надали відомості, що дозволяють це простежити (наприклад, Івано-Франківська ОУНБ– 85-93% від загальної кількості видачі СПЛ, Одеська ОУНБ – 85-92%, Рівненська ОУНБ – близько 80%).

Запити на природничо-наукову літературу різняться по регіонах досить суттєво. Так у Чернігівській ОУНБ цей показник менше одного процента, у Запорізькій і Миколаївській ОУНБ не перевищує 2%. Лідирують Волинська і Одеська ОУНБ – 12-14% і 15-23% відповідно, причому в останній є тенденція

до подальшого зростання. В більшості обстежених бібліотек частка природничо-наукової літератури в структурі краєзнавчої книговидачі досить стала: Луганська ОУНБ – 3-5%, Івано-Франківська і Рівненська – 5-7%, Тернопільська ОУНБ – 7-10%, Херсонська – 6-10%, Хмельницька і Черкаська ОУНБ – приблизно 10%, хоча у деяких бібліотеках за десять років попит на документи природничої тематики змінювався суттєво: у Полтавській ОУНБ зменшився з 9,4% у 1993 році до 3,9% у 2002, для Сумської ОУНБ, навпаки, характерне зростання з 1,3% у 1993 році до 6-8% в останні три роки.

Запити на краєзнавчі документи з техніки, сільського господарства не відіграють значної ролі в структурі книговидачі і рідко перевищують 1-1,5%; тільки в Одеській ОУНБ - до 5% на документи з техніки, а у Рівненській ОУНБ – 5-6% з техніки та 6-8% з сільського господарства.

Документи з літературознавства і мовознавства є найбільш запитуваними у Волинській ОУНБ (зростання за десять років з 4,4% до 10,6%), Івано-Франківській ОУНБ (5-6%), Рівненській ОУНБ (7-9%); і, навпаки, зменшився попит на цю літературу у Хмельницькій ОУНБ – з 10,2% до 2,7%. Найменший попит у Запорізькій, Миколаївській, Одеській, Полтавській ОУНБ (до 1%).

Досить цікаві дані по видачі художньої літератури. Як зазначалося у Розділі 3, художня література краєзнавчого змісту є обов'язковим елементом всіх підсобних краєзнавчих фондів і фактично становить другий за величиною, після суспільно-політичної літератури, блок; її кількість від однієї десятої частини загальної кількості фонду до майже половини. Найчастіше показник тримається в межах 20-30%. Однак, використовується ця частина КФ не настільки активно. У Запорізькій, Миколаївській, Херсонській та Чернігівській ОУНБ видача художніх творів не перевищує 1%, у Полтавській ОУНБ – до 2%. В кількох бібліотеках цей показник дещо більший: Івано-Франківська ОУНБ – 7-8%, Хмельницька ОУНБ – 4-6%, Луганська ОУНБ – до 10%, Рівненська ОУНБ - до 10-12%. Єдиною бібліотекою, де художня література займає чільне місце в структурі книговидачі краєзнавчого відділу, є Одеська ОУНБ. Так, в 1993-1996 роках зафіксовано 48-50%. В останні роки цей показник зменшився і в 2001-2002 роках становив 17-20%. В цілому, зменшення частки художньої літератури в структурі книговидачі досить характерне: якщо у Волинській ОУНБ в 1993 році було 15,3%, то у 2002 вже 8,2%, у Черкаській – відповідне зменшення з 10% до 5%, у Сумській ОУНБ – з 8,0% у 1995 році до 1,8% у 2002. Такі коливання частки цієї літератури як у складі краєзнавчих фондів, так і її частки в складі видачі, свідчать, що бібліотекам необхідно надалі глибоко вивчати питання доцільності включення суто художніх творів до спеціалізованого фонду.

Аналіз структури книговидачі краєзнавчих документів за мовною ознакою (Див додаток 8.2.) підтверджує культурологічні особливості регіонів. Для східних і південних регіонів характерний більший попит на російськомовну літературу – 70-75% у Запорізькій ОУНБ, 75-80% у Миколаївській ОУНБ, 70-80% у Одеській ОУНБ; в той же час частка



російськомовних видань в структурі видачі в Івано-Франківській, Черкаській ОУНБ тримається в межах 1-2%, що в цілому відповідає мовному складу краєзнавчих фондів цих бібліотек. Можна відмітити збільшення частки україномовних документів в структурі видачі деяких бібліотек: наприклад, у випадку Луганської ОУНБ – значне – з 7,7% в 1993 році до 32,8% в 2002; у Полтавській ОУНБ – з 89,1% в 1996 році до 96,1% в 2002, Хмельницькій ОУНБ – з 89,9% в 1993 до 96,8% в 2002. Протилежний процес відмічено тільки в одній бібліотеці – Сумській ОУНБ – частка україномовних документів зменшилась з понад 90% до половини, що викликає додаткові питання.

Окремо про книговидачу іноземними мовами. Тільки декілька ОУНБ (Рівненська, Тернопільська, Хмельницька) подали відомості як про наявність таких документів у фонді, так і про їх використання. Івано-Франківська, маючи іншомовні документи у складі КФ, не подала відомості по їх використанню. Більшість бібліотек не надає належної уваги питанню роботи з іншомовними документами, про що йшлося в Розділі 3.

## **9. ЕЛЕКТРОННІ КРАЄЗНАВЧІ БАЗИ ДАНИХ**

Рішення про збір даних про краєзнавчі електронні бази даних в межах суто фондового дослідження було прийнято з огляду на те, що повнотекстові і фактографічні бази даних можна розглядати як частину бібліотечного ресурсу регіонів. Враховуючи той факт, що частина з них представлена в мережі INTERNET, саме вони є доступними для необмеженої кількості користувачів.

Широкий спектр різноманітних баз даних – бібліографічних, фактографічних, повнотекстових – пропонують користувачам Луганська, Одеська, Рівненська, Хмельницька, Чернігівська ОУНБ (Див. Додаток 9). Частині бібліотек технічна база дозволяє активно репрезентувати свої електронні ресурси у світовій мережі (Волинська, Миколаївська, Полтавська, Рівненська, Харківська, Хмельницька, Чернігівська ОУНБ). В мережі, перш за все, представлені електронні версії традиційних бібліографічних покажчиків – „Календар знаменних і пам’ятних дат . . . області на . . . рік” і „Література про . . . область за . . . рік”(Волинська, Хмельницька ОУНБ); спеціалізовані бази даних, як універсальні, так і тематичні: „Інформаційний портрет Одещини” (Одеська ОУНБ); „Регіональний інформаційний портал” (Рівненська ОУНБ), „Харківщина” (Харківська ОУНБ); „Історико-культурний портрет регіону”, „Відомі особистості регіону”, „Історико-культурні місця Чернігівської області”, „Історія Чернігівської ОУНБ ім. В.Г. Короленка” (Чернігівська ОУНБ).

Кроком вперед є те, що бібліотеки почали розкривати для віддаленого доступу краєзнавчу частину свого довідкового апарату. Це, наприклад, електронний краєзнавчий каталог на базі програмного комплексу „МАК-КОМ” та електронний краєзнавчий каталог на базі програмного комплексу ІРБІС

(Миколаївська ОУНБ), підсистема „Краєзнавство” в систематичному каталозі бібліотеки (Полтавська ОУНБ).

## 10. ЗБЕРЕЖЕННЯ КРАЄЗНАВЧИХ ФОНДІВ

Краєзнавчі підрозділи ОУНБ мають у складі своїх фондів колекції документів як на паперових, так і на інших носіях. Нині викликає занепокоєння стан документів кінця ХІХ – початку ХХ ст., надрукованих на папері, який мало придатний для тривалого зберігання, а також рукописів. Питання набуло загальнодержавного значення – прийнята „Програма збереження бібліотечних і архівних фондів на 2000-2005 роки”, затверджена Постановою КМ України № 1716 від 15 вересня 1999 року. Міністерство культури і мистецтв України долучилося до виконання цієї Програми, започаткувавши моніторинг стану збереження фондів обласних бібліотек.\*

Проблема збереження фондів в межах даного вивчення розглядалася у двох аспектах: по-перше, це фізичне збереження наявних документів, тобто, умови зберігання – якість книгосховищ, наявність приладів контролю і охорони; по-друге, досліджувалося актуальне нині питання створення страхових фондів – виготовлення копій, переведення друкованої продукції на мікроносії або в машиночитану форму.

За даними анкетного опитування шість бібліотек розташовані в приміщеннях, яким понад півстоліття, ще сім бібліотек побудовані в 60-70-ті роки. Найновішим є приміщення, в якому розташована Полтавська ОУНБ збудоване в 1993 році. Капітальний ремонт в останні десять років відбувся в Донецькій, Івано-Франківській, Миколаївській, Одеській, Рівненській ОУНБ. Однак, це значно покращує загальний стан приміщень, але не збільшує їх площі. Саме брак площі книгосховищ є загальною проблемою більшості бібліотек (Див. Додаток 12, Табл. 12.2.1.). Досить комфортно в цьому аспекті відчувається лише краєзнавчий відділ Херсонської ОУНБ, в той же час Волинська, Донецька Запорізька, Хмельницька, Черкаська, Чернігівська ОУНБ вказали, що зовсім не мають вільного місця в книгосховищі при краєзнавчому відділі.

Більшість книгосховищ обладнані системою пожежної сигналізації (Див. Додаток 12, Табл. 12.2.2.), а також місцевими засобами пожежогасіння (вогнегасники), про наявність автоматичної системи повідомили лише Донецька, Запорізька, Луганська, Херсонська ОУНБ і Харківська ДНБ.

Автоматичною охоронною системою обладнані книгосховища краєзнавчих структурних підрозділів половини бібліотек.

---

\* Про заходи забезпечення збереження фондів бібліотек та музеїв: Наказ Міністерства культури і мистецтв України № 558 від 12.09.2003.

Не краще становище і з засобами регулювання мікроклімату в книгосховищах та реєструючими приладами. Миколаївська і Чернігівська ОУНБ вказали на їх відсутність. Серед засобів регулювання мікроклімату в книгосховищі самим поширеним є звичайна припливно-витяжна вентиляція, автоматична система кондиціонування повітря наявна лише в Харківській ДНБ. Головним реєструючим приладом названо термометри – їх мають майже всі краєзнавчі структурні підрозділи. Для книгосховища важливим є не тільки температурний, а й вологісний режим; проте, психрометри або гігрографи наявні лише в Одеській, Полтавській, Херсонській ОУНБ та Харківській ДНБ. Та чи варто це вважати недоліком, оскільки всі опитані бібліотеки повідомили, що все одно не мають осушувачів(зволожувачів) повітря.

При існуючому становищі, коли з різних причин умови в книгосховищах не є ідеальними для зберігання друкованої продукції, особливо гостро постає питання про створення страхових фондів. Згідно з відомостями, отриманими під час опитування, цей процес знаходиться на початковій стадії. Якщо до копіювання вдається переважна більшість (Див. Додаток 12, Табл. 12.1), вирішити проблему переведення на мікроносії або оцифрування можуть не всі. Кількісні показники вже існуючих страхових фондів теж не вражають. Лідерами по створенню фонду на мікроносіях є Харківська ДНБ і Одеська ОУНБ. На сьогодні найбільші досягнення в оцифруванні фондів серед опитаних бібліотек – у Луганській і Миколаївській ОУНБ.

Створити належні умови зберігання фондів на паперових носіях і сформувані повноцінні страхові фонди можна лише за умови виконання відповідної загальнодержавної програми, що передбачає не тільки організаційно-методичні моменти, а й відповідне фінансування, якою і є „Програма збереження бібліотечних та архівних фондів на 2000-2005 роки”.

## **В И С Н О В К И**

Останнє десятиріччя стало для розвитку регіональних краєзнавчих бібліотечних ресурсів визначальним. Поряд з проблемами, викликаними складнощами перехідного періоду, які негативно позначилися на стані фондів, є і здобутки. Відбулося значне зростання інтересу до краєзнавства, зокрема, історичного, і не тільки на аматорському, але й на державному рівні. Про це, перш за все, свідчить Указ Президента України „Про заходи щодо підтримки краєзнавчого руху в Україні на період до 2010 року”\*. Курс „краєзнавство” увійшов у навчальні програми вищих учбових закладів гуманітарного профілю.

---

\* Урядовий кур’єр. – 2001. – 31 січня (№18).

Бібліотеки отримали новий стимул, їх зусилля були зосереджені на тому, щоб за будь-яких умов залишатися на рівні вимог часу.

В ці роки склалася певна нормативно-методична база: прийнято „Положення про краєзнавчу роботу бібліотек системи Міністерства культури і мистецтв України” (1996), де чітко закріплені організаційні засади краєзнавчої діяльності різних типів бібліотек та їх функції; Закон України „Про обов’язковий примірник документів” (1999) і Постанова КМ України „Про порядок доставляння обов’язкових примірників документів” (2002), які закладають основи поповнення саме краєзнавчих фондів; „Програму розвитку краєзнавства на період до 2010 року” (2002); „Програму поповнення бібліотечних фондів на період до 2005 року”, спрямовану на включення до бібліотечних фондів найновіших документів; виданий методичний посібник „Краєзнавча діяльність бібліотек”, який мав на меті оптимізувати та уніфікувати головні складові бібліотечного краєзнавства – формування КФ і довідково-бібліографічного апарату, підготовку краєзнавчої бібліографії і т.д.

За десять років (1993-2002) відбулося значне кількісне зростання краєзнавчих фондів обласних універсальних бібліотек, в деяких обсяги збільшилися в 2-3 рази, відповідно зросла книгозабезпеченість краєзнавчими документами. Розширювався типологічний склад КФ, виявилось, що на сьогодні переважають друковані джерела інформації, в першу чергу книги і брошури, однак, електронні документи наявні не в усіх ОУНБ, або становлять зовсім незначну частку від загального обсягу таких фондів.

Введення в дію Закону про обов’язковий примірник документів значною мірою оптимізувало надходження до бібліотек місцевих видань, але рівень виконання Закону все ще досить низький. Тобто, гіпотеза висунута перед початком дослідження, в основному підтвердилася.

Галузева структура КФ є досить гнучкою, бібліотеки постійно намагаються дотримуватися відповідності між складом фонду і інформаційними потребами користувачів. Наявна тенденція до збільшення, можливо іноді штучного, україномовних видань, однак документи іншими мовами (окрім російської) і досі є рідкістю в складі КФ, навіть у регіонах компактного проживання національних меншин.

Обласні універсальні наукові бібліотеки є депозитаріями регіональних видань, тобто зобов’язані збирати їх максимально повно і зберігати окремо як матеріальні пам’ятки історії розвитку книговидавничої справи в регіоні. Однак, не всі бібліотеки мають окремо організований фонд місцевих документів, і, незалежно від причин – недостатня екземплярність чи брак приміщень – це не сприяє якісному виконанню функцій депозитарія.

Бібліотеки, фактично залишившись без послуг бібліотечних колекторів, які раніше виконували основні функції по доставлянню друкованої продукції в бібліотеки, активно шукають нові можливості і джерела поповнення фондів. Найчастіше єдиним фактором, що стримує їх ініціативу, є обмеженість коштів.

При роботі з краєзнавчими документальними ресурсами все активніше використовуються новітні інформаційні технології. Створення бібліографічних

і фактографічних баз даних краєзнавчого змісту, включення власного продукту до всесвітньої інформаційної мережі стало загальноприйнятою практикою.

Проблема збереження наявних КФ залишається особливо актуальною. Створення повноцінних страхових фондів на мікроносіях та в машиночитаному форматі дозволить забезпечити не тільки фізичне зберігання, але й певною мірою вирішити гостру проблему нестачі вільного місця в книгосховищах.

Враховуючи все викладене, для подальшої оптимізації краєзнавчих фондів ОУНБ необхідно:

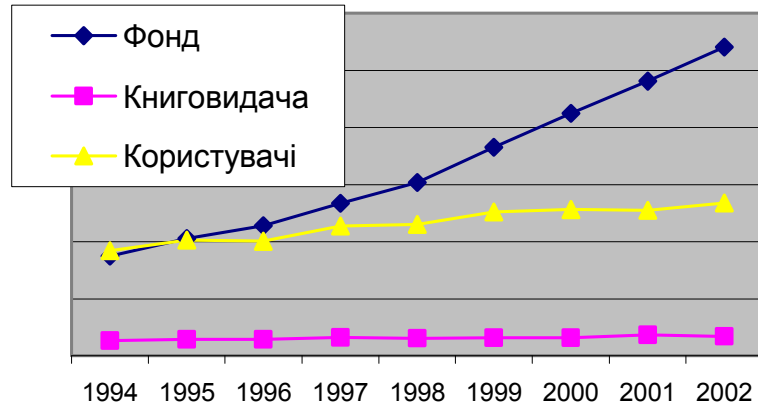
1. Здійснювати постійне наукове спостереження за процесом формування КФ з метою своєчасного виявлення існуючих проблем і визначення шляхів їх подолання; систематично проводити моніторинг інформаційних потреб користувачів для визначення структури комплектування цих фондів
2. Наполегливо встановлювати зв'язки з місцевими видавничими установами для забезпечення максимальної повноти надходження обов'язкового примірника документів
3. Використовувати всі можливості ретроспективного комплектування для заповнення лакун за попередні роки
4. Розширювати типовидову і мовну структуру КФ: активніше залучати електронні документи, видання мовами народів України, особливо в місцях їх компактного проживання
5. Для належного виконання ОУНБ своїх функцій регіонального депозитарія виділяти окремо фонд місцевих документів, не розпорошуючи обов'язковий примірник по окремих структурних підрозділах
6. Зосередити зусилля на створенні страхових фондів найцінніших краєзнавчих документів.

## 1. КІЛЬКІСНІ ХАРАКТЕРИСТИКИ КРАЄЗНАВЧИХ ФОНДІВ ОУНБ (ОБСЯГ, ВИКОРИСТАННЯ, КНИГОЗАБЕЗПЕЧЕНІСТЬ, ЧИТАНІСТЬ, ОБЕРТАНІСТЬ)

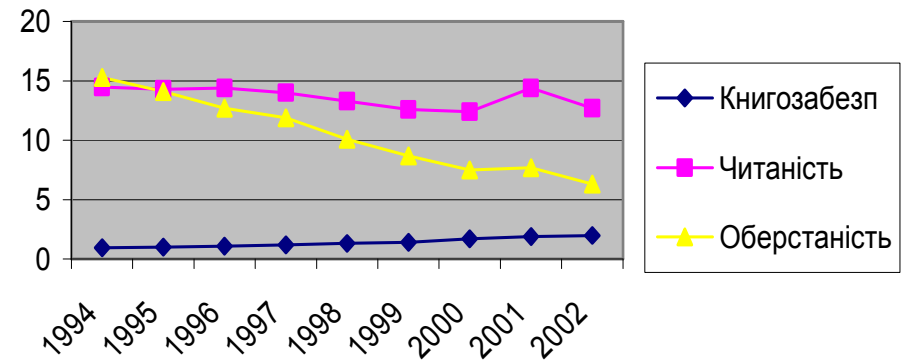
Б-ка	Параметри	1993	1994	1995	1996	1997	1998	1999	2000	2001	2002	за 10 р.
1	2	3	4	5	6	7	8	9	10	11	12	13
Волинська ОУНБ	Обсяг	760	874 ↑15%	1026 ↑17%	1142 ↑11%	1336 ↑17%	1519 ↑14%	1825 ↑20%	2124 ↑16%	2404 ↑13%	2703 ↑12%	↑ 255,0%
	Видача	-	13377	14487 ↑8,3%	14500 ↑0,1%	15937 ↑10,0	15272 ↓4,2%	15841 ↑3,7%	15845 ↑0,02%	18446 ↑16,4%	17014 ↓7,8%	↑ 27,2%
	Користувачі	-	920	1015 ↑10,3%	1005 ↓1,0%	1136 ↑13,0%	1152 ↑1,4%	1261 ↑9,5%	1281 ↑1,6%	1274 ↓0,5%	1338 ↑5,0%	↑ 45,4%
	Книгозабезпеч	-	0,95	1,0	1,1	1,2	1,3	1,4	1,7	1,9	2,0	
	Читаність	-	14,5	14,3	14,4	14,0	13,3	12,6	12,4	14,4	12,7	
	Обертаність	-	15,3	14,1	12,7	11,9	10,1	8,7	7,5	7,7	6,3	
Донецька ОУНБ	Обсяг	44059	45057 ↑2,3%	45775 ↑1,6%	46458 ↑1,5%	46884 ↑0,9%	32046 *↓31,6%	32621 ↑1,8%	33074 ↑1,4%	33453 ↑1,1%	34306 ↑2,5%	↓22,1%
	Видача	34821	38508 ↑10,6%	33425 ↓13,2%	35153 ↑5,2%	39990 ↑13,8%	37586 ↓6,1%	39203 ↑4,3%	39420 ↑0,5%	38464 ↓2,4%	41663 ↑8,3%	↑ 19,6%
	Користувачі	2009	2601 ↑29,5%	2975 ↑14,4%	3925 ↑31,9%	3711 ↓5,5%	2978 ↓19,8%	3263 ↑9,6%	3278 ↑0,4%	3408 ↑4,0%	3409 0,0%	↑ 69,7%
	Книгозабезпеч	21,9	17,3	15,4	11,8	12,6	10,8	10,0	10,1	9,8	10,1	
	Читаність	17,3	14,8	11,2	9,0	10,8	12,6	12,0	12,0	11,3	12,2	
	Обертаність	0,8	0,9	0,7	0,8	0,9	1,2	1,2	1,2	1,1	1,2	

\* Зменшення фонду пов'язано з передачею місцевих документів до відділу зберігання основного фонду у зв'язку з відсутністю місця у відділі.

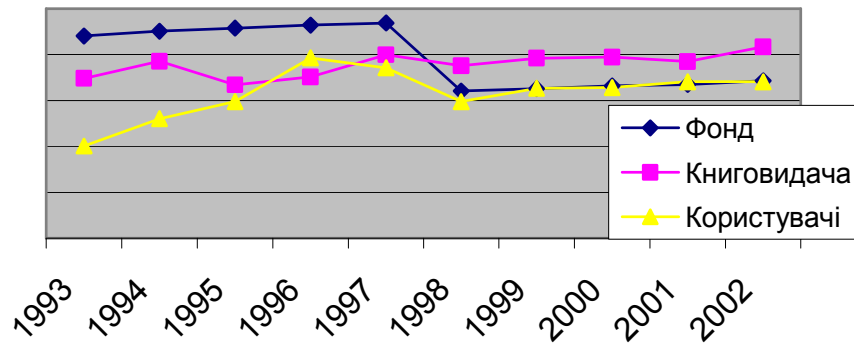
**Краєзнавчий фонд. Волинська ОУНБ**  
(Обсяг, видача, користувачі.)



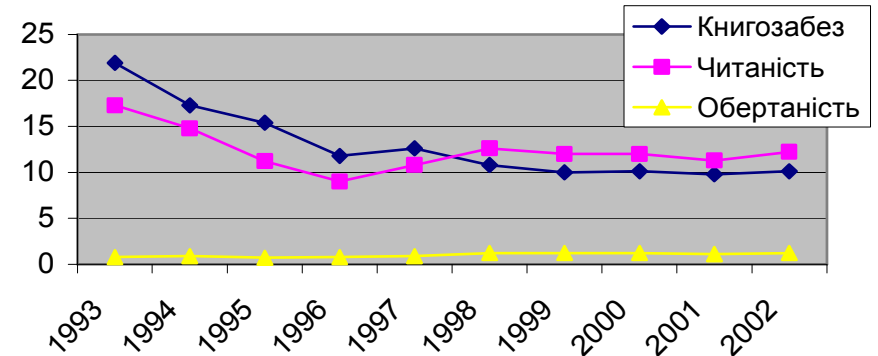
**Краєзнавчий фонд. Волинська ОУНБ**  
(Книгозабезпеченість, читаність, обертаність)



**Краєзнавчий фонд. Донецька ОУНБ**  
(Обсяг, книговидача, користувачі)



**Краєзнавчий фонд. Донецька ОУНБ**  
(книгозабезпеченість, читаність, обертаність)

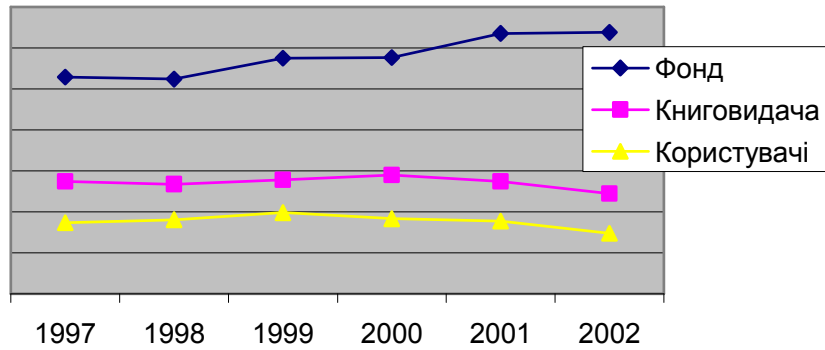


1	2	3	4	5	6	7	8	9	10	11	12	13
<b>Запорізька ОУНБ</b>	Обсяг	4137	4601 ↑11%	4833 ↑5%	5181 ↑7%	5288 ↑2%	5238 ↓0,9%	5752 ↑9,8%	5769 ↑0,3%	6353 ↑10%	6379 ↑0,4%	↑ 54,2%
	Видача					27434	26784 ↓2,4%	27824 ↑3,9%	28979 ↑4,2%	27441 ↓5,3%	24435 ↓11,0%	↓ 10,9%
	Користувачі					1735	1814 ↑4,6%	1985 ↑9,4%	1832 ↓7,7%	1780 ↓3,1%	1480 ↓8,3%	↓ 14,7%
	Книгозабезпеч					3,0	2,9	2,9	3,1	3,6	4,3	
	Читаність					15,8	14,8	14,0	15,8	15,4	16,5	
	Обертаність					5,2	5,1	4,8	5,0	4,3	3,8	
<b>Івано-Фр. ОУНБ</b>	Обсяг	4976	5721 ↑14,9%	6261 ↑9,4%	7670 ↑22,5	7328 ↓4,5%	7741 ↑5,6%	8060 ↑4,1%	8652 ↑7,3%	9801 ↑13,2%	10633 ↑8,4%	↑ 113,7
	Видача	7129	10167 ↑42,6%	2628*	-*	18858	18660 ↓1,0%	19859 ↑6,4%	20070 ↑1,1%	21071 ↑5,0%	26022 ↑23,5%	↑ 265,0%
	Користувачі	1070	1270 ↑18,7%	435	-	1725	1738 ↑0,8%	1724 ↓0,8%	1956 ↑13,5%	2105 ↑7,6%	2100 ↓0,2%	↑ 96,3%
	Книгозабезпеч	4,7	4,5	-	-	4,2	4,5	4,7	4,4	4,7	5,1	
	Читаність	6,7	8,0	-	-	10,9	10,7	11,5	10,3	10,0	12,4	
	Обертаність	1,4	1,8	-	-	2,6	2,4	2,5	2,3	2,1	2,4	

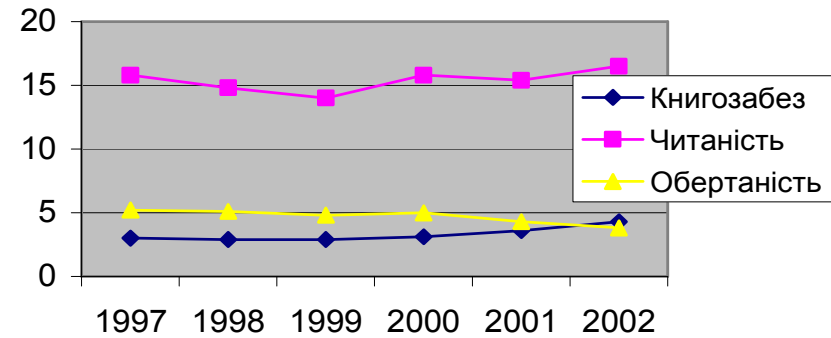
\* З березня 1995 року по грудень 1996 року Бібліотека читачів не обслуговувала у зв'язку з капітальним ремонтом приміщення і переїздом.



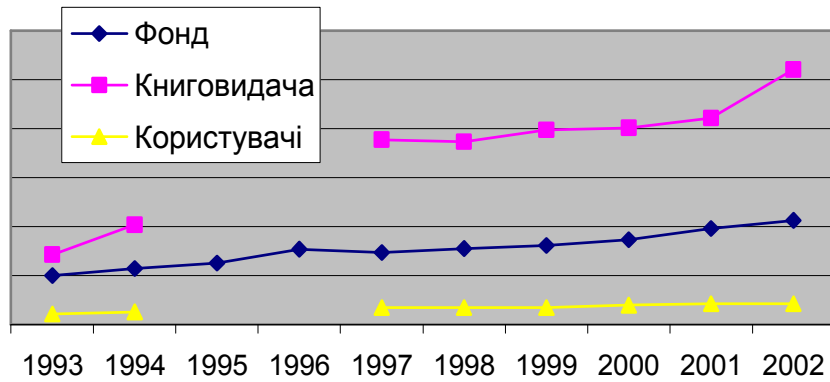
**Краєзнавчий фонд. Запорізька ОУНБ**  
(обсяг, книговидача, користувачі)



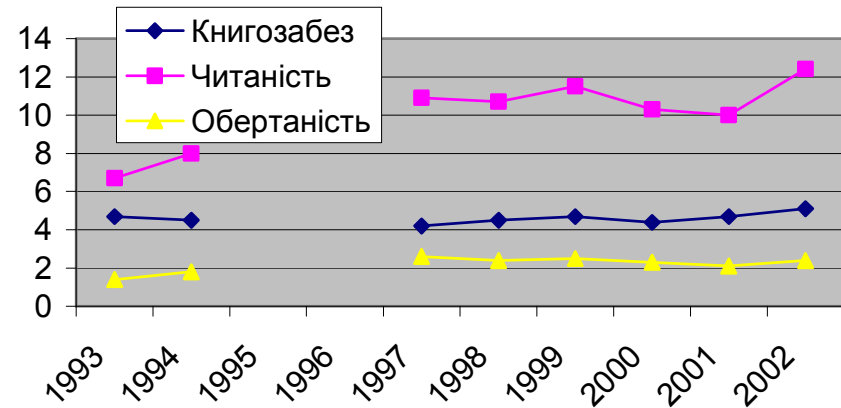
**Краєзнавчий фонд. Запорізька ОУНБ**  
(книгозабезпеченість, читаність, обертаність)



**Краєзнавчий фонд. Івано-Франківська ОУНБ**  
(обсяг, книговидача, користувачі)



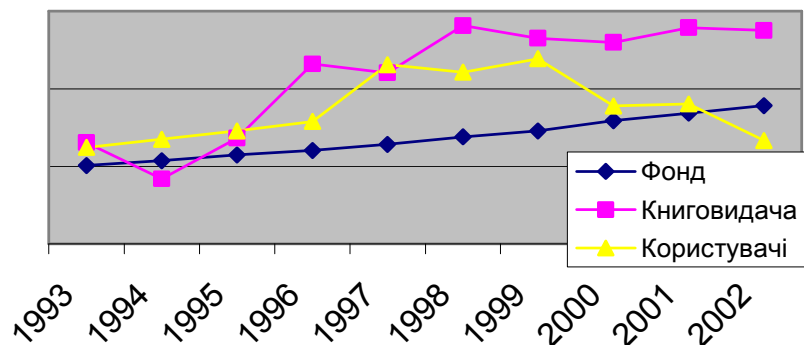
**Краєзнавчий фонд. Івано-Франківська ОУНБ**  
(книгозабезпеченість, читаність, обертаність)



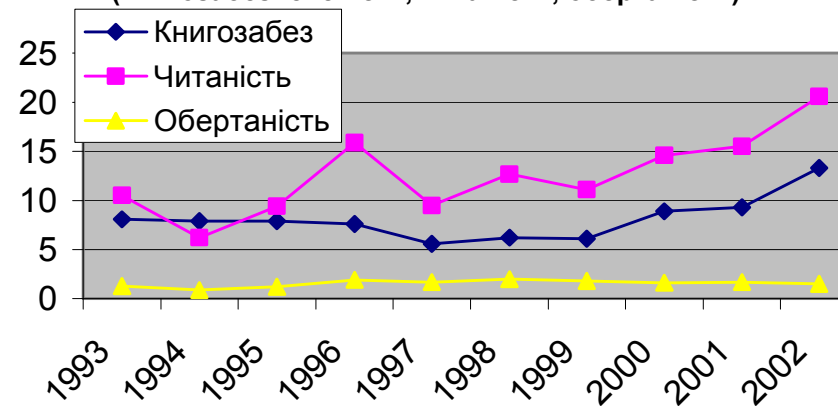
1	2	3	4	5	6	7	8	9	10	11	12	13
<b>Луганська ОУНБ</b>	Обсяг	5044	5355 ↑6,2%	5744 ↑7,3%	6027 ↑4,9%	6423 ↑6,6%	6902 ↑7,3%	7279 ↑5,5%	7944 ↑9,1%	8432 ↑6,1%	8902 ↑5,6%	↑76,5%
	Видача	6526	4184 ↓35,9%	6817 ↑62,9%	11606 ↑70,3%	11032 ↓5,0%	14072 ↑24,2%	13263 ↓5,7%	13003 ↓2,0%	13941 ↑7,2%	13767 ↓1,2%	↑ 111,0%
	Користувачі	621	674 ↑8,5%	729 ↑8,2%	789 ↑8,2%	1156 ↑46,5%	1107 ↓4,2%	1193 ↑7,8%	890 ↓25,4%	902 ↑1,3%	667 ↓26,1%	↑ 7,4%
	Книгозабезпеч	8,1	7,9	7,9	7,6	5,6	6,2	6,1	8,9	9,3	13,3	
	Читаність	10,5	6,2	9,4	15,9	9,5	12,7	11,1	14,6	15,5	20,6	
	Обертаність	1,3	0,9	1,2	1,9	1,7	2,0	1,8	1,6	1,7	1,5	
<b>Миколаївська ОУНБ</b>	Обсяг	-	-	2791*	3306 ↑18,5%	3462 ↑4,7%	3811 ↑10,1%	4111 ↑7,9%	4506 ↑9,6%	4864 ↑7,9%	5130 ↑5,5%	↑ 83,8%
	Видача	-	-	8217	26155	33647 ↑28,6%	31757 ↓5,6%	36783 ↑15,8%	38126 ↑3,7%	38003 ↑0,3%	38004 0,0	↑ 45,3%
	Користувачі	-	-	556	1053	1355 ↑28,7%	926 ↓68,3%	808 ↓12,7%	956 ↑18,3%	1068 ↑11,7%	1293 ↑21,1%	↑ 22,8%
	Книгозабезпеч	-	-	5,0	3,1	2,6	4,1	5,1	4,7	4,6	4,0	
	Читаність	-	-	14,8	24,8	24,8	34,3	45,5	39,9	35,6	29,4	
	Обертаність	-	-	2,9	7,9	9,7	8,3	8,9	8,5	7,8,	7,4	

\* Сектор краєзнавства заснований 1995 року.

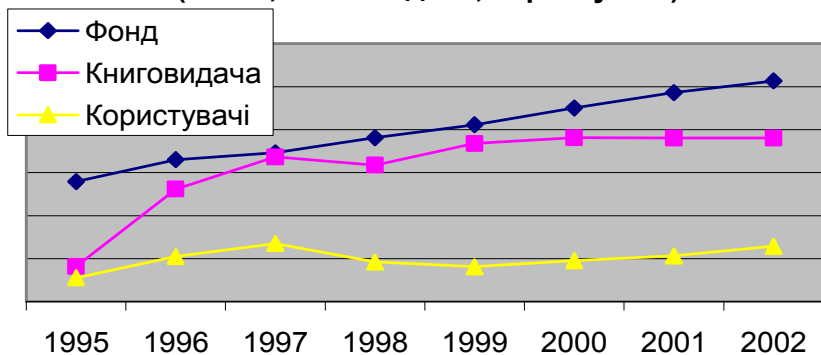
**Краєзнавчий фонд. Луганська ОУНБ**  
(обсяг, книговидача, користувачі)



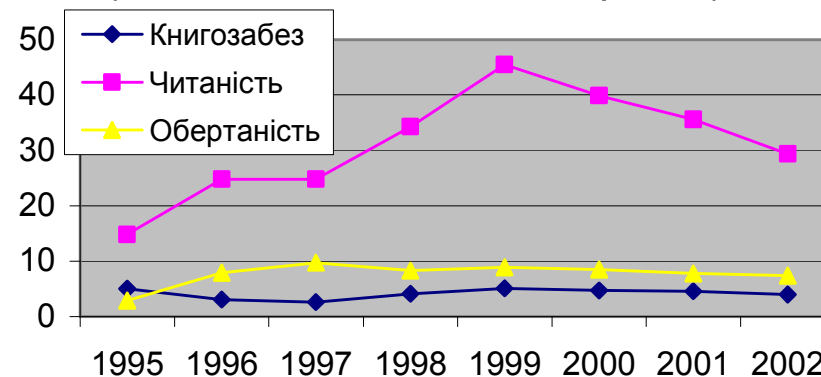
**Краєзнавчий фонд. Луганська ОУНБ**  
(книгозабезпеченість, читаність, обертаність)



**Краєзнавчий фонд. Миколаївська ОУНБ**  
(обсяг, книговидача, користувачі)



**Краєзнавчий фонд. Миколаївська ОУНБ**  
(книгозабезпеченість, читаність, обертаність)

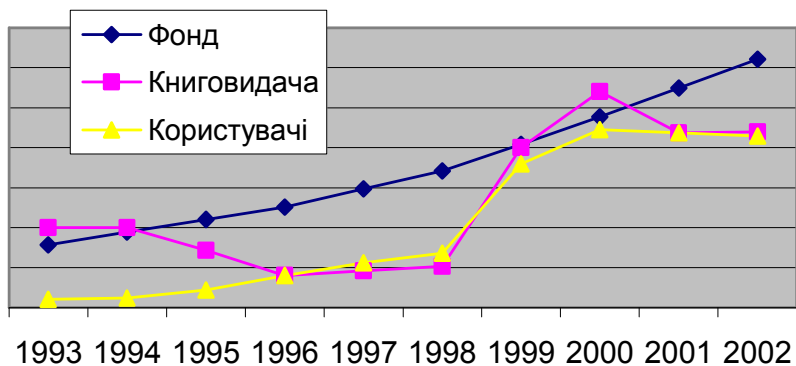


1	2	3	4	5	6	7	8	9	10	11	12	13
<b>Одеська ОУНБ</b>	Обсяг	7851	9414 ↑19,9%	11000 ↑16,8%	12549 ↑14,1%	14874 ↑18,5%	17108 ↑15%	20404 ↑19,3%	23858 ↑16,9%	27469 ↑15,1%	31069 ↑13,1%	↑ 295,7%
	Видача	10000	10000 0,0	7155 ↓28,4%	4000 ↓44,1%	4581 ↑14,5%	5157 ↑12,6%	20000 ↑287,8	27034 ↑35,2%	21857 ↓19,1%	21987 ↑0,5%	↑ 119,9%
	Користувачі	100	120 ↑20,0%	220 ↑83,3%	400 ↑81,8%	561 ↑40,3%	678 ↑20,9%	1800 ↑165,5	2224 ↑23,6%	2188 ↓1,6%	2146 ↓1,9%	↑ 2046,0
	Книгозабезпеч	78,5	78,5	50,0	31,4	26,5	25,2	11,3	10,7	12,6	14,5	
	Читаність	100,0	83,3	32,2	10,0	8,2	7,6	11,1	12,2	10,0	10,2	
	Обертаність	1,3	1,1	0,7	0,3	0,3	0,3	1,0	1,1	0,8	0,7	
<b>Полтавська ОУНБ</b>	красназничий відділ	527	680 ↑29%	767 ↑12,8%	873 ↑13,8%	945 ↑8,2%	1082 ↑14,5%	1252 ↑15,7%	2076 ↑65,8%	2392 ↑15,2%	2383 ↓0,3%	↑ 352,2%
	Обсяг			6119	6209	6278	6439	6565	6661	6887	7021	↑ 14,7%
	відділ зберігання					↑1,5%	↑1,1%	↑2,6%	↑2,0%	↑1,5%	↑3,4%	↑1,9%
	Видача	1500*	6924	7045 ↑1,7%	7804 ↑10,8%	9039 ↑15,8%	13721 ↑51,8%	17999 ↑31,2%	15859 ↓11,9%	15596 ↓1,7%	19597 ↑25,7%	↑ **183 %
	Користувачі	249*	718	660 ↓8,1%	745 ↑12,9%	832 ↑11,7%	1387 ↑66,7%	2029 ↑46,3%	1908 ↓6,0%	1788 ↓6,3%	2105 ↑17,7%	↑ **193,2
	Книгозабезпеч	2,1	0,9	10,4	9,5	8,7	5,4	3,9	4,6	5,2	4,5	
	Читаність	6,0	9,6	10,7	10,5	10,9	9,9	8,9	8,3	8,7	9,3	
Обертаність	2,8	10,2	1,0	1,1	1,3	1,8	2,3	1,8	1,7	2,1		

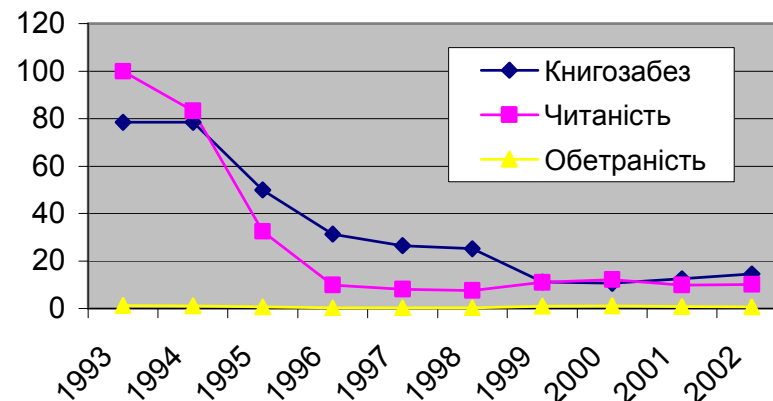
\* з 7.06.1993.

\*\* за 9 років: 1994-2002.

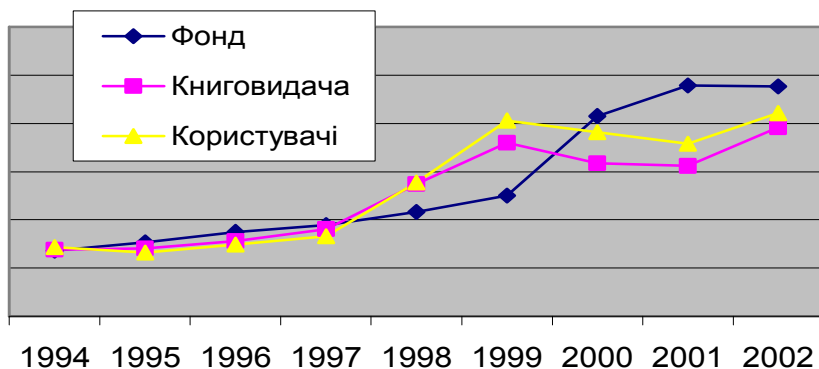
**Краєзнавчий фонд. Одеська ОУНБ**  
(обсяг, книговидача, користувачі)



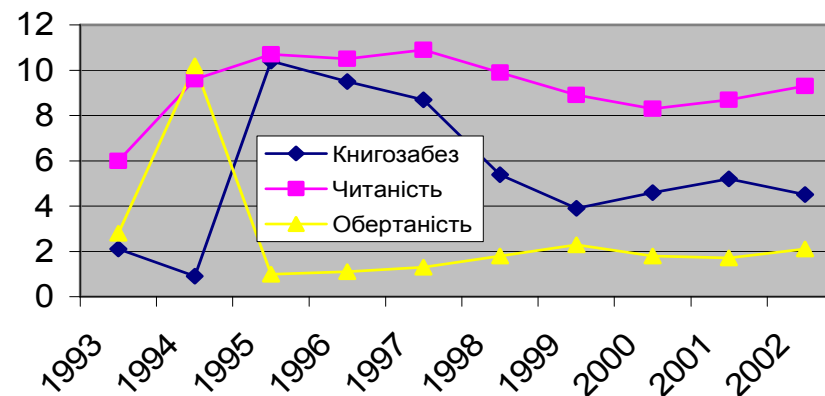
**Краєзнавчий фонд. Одеська ОУНБ**  
(книгозабезпеченість, читаність, обертаність)



**Краєзнавчий фонд. Полтавська ОУНБ**  
(обсяг, книговидача, користувачі)

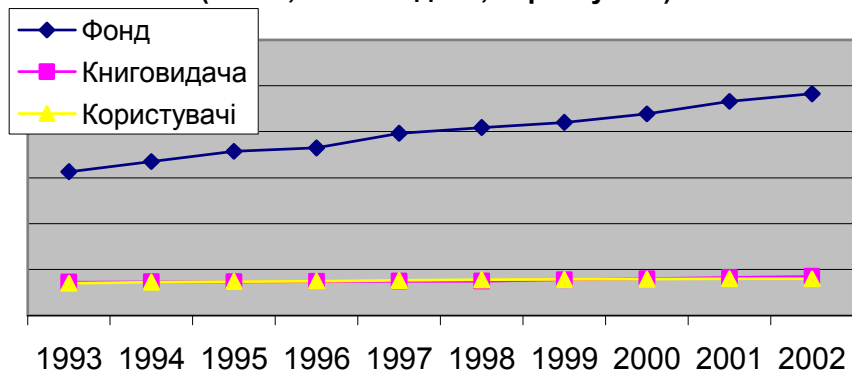


**Краєзнавчий фонд. Полтавська ОУНБ**  
(книгозабезпеченість, читаність, обертаність)

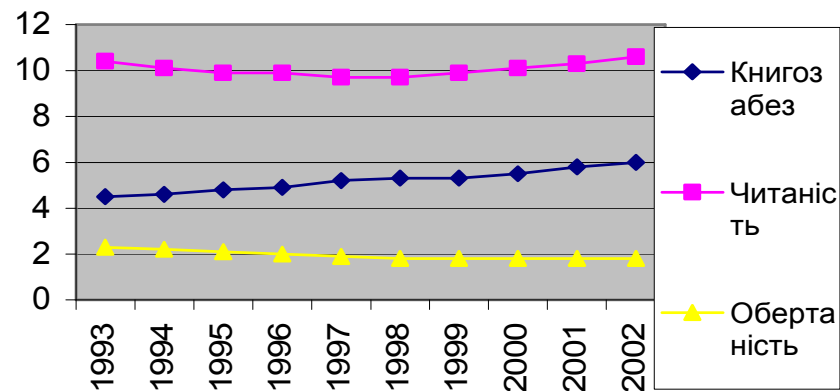


1	2	3	4	5	6	7	8	9	10	11	12	13
<b>Рівненська ОУНБ</b>	Обсяг	6256	6705 ↑7,2%	7154 ↑6,7%	7297 ↑2,0%	7924 ↑8,6%	8181 ↑3,2%	8398 ↑2,7%	8780 ↑4,5%	9327 ↑6,2%	9647 ↑3,4%	↑ 54,2%
	Видача	14500	14600 ↑0,7%	14700 ↑0,7%	14800 ↑0,7%	14900 ↑0,7%	15000 ↑0,7%	15500 ↑3,3%	16000 ↑3,2%	16500 ↑3,1%	17000 ↑3,0%	↑ 17,2%
	Користувачі	1400	1450 ↑3,6%	1480 ↑2,1%	1500 ↑1,4%	1530 ↑2,0%	1550 ↑1,3%	1570 ↑1,3%	1590 ↑1,3%	1600 ↑0,6%	1600 0,0	↑ 14,3%
	Книгозабезпеч	4,5	4,6	4,8	4,9	5,2	5,3	5,3	5,5	5,8	6,0	
	Читаність	10,4	10,1	9,9	9,9	9,7	9,7	9,9	10,1	10,3	10,6	
	Обертаність	2,3	2,2	2,1	2,0	1,9	1,8	1,8	1,8	1,8	1,8	
<b>Сумська ОУНБ</b>	Обсяг	2205	2280 ↑3,4%	2690 ↑18,0%	2769 ↑3,0%	3013 ↑8,8%	3200 ↑6,2%	3493 ↑8,2%	3775 ↑8,1%	4066 ↑7,7%	4035 ↓0,8%	↑ 83,0%
	Видача	17567	18482 ↑5,2%	18251 ↓1,2%	18500 ↑1,4%	19232 ↑4,0%	17112 ↓11,0%	17830 ↑4,2%	18658 ↑4,6%	18371 ↓1,5%	20005 ↑8,9%	↑ 13,9%
	Користувачі	1000	1003 ↑0,3%	1010 ↑0,7%	1215 ↑20,3%	1284 ↑5,7%	1371 ↑6,8%	1794 ↑30,9%	2015 ↑12,3%	2040 ↑1,2%	1891 ↓7,5%	↑ 89,1%
	Книгозабезпеч	2,2	2,3	2,7	2,3	2,3	2,3	1,9	1,9	2,0	2,1	
	Читаність	17,6	18,4	18,1	15,2	15,0	12,5	9,9	9,3	9,0	10,6	
	Обертаність	7,8	8,1	6,8	6,9	6,4	5,3	5,1	4,9	4,5	5,0	

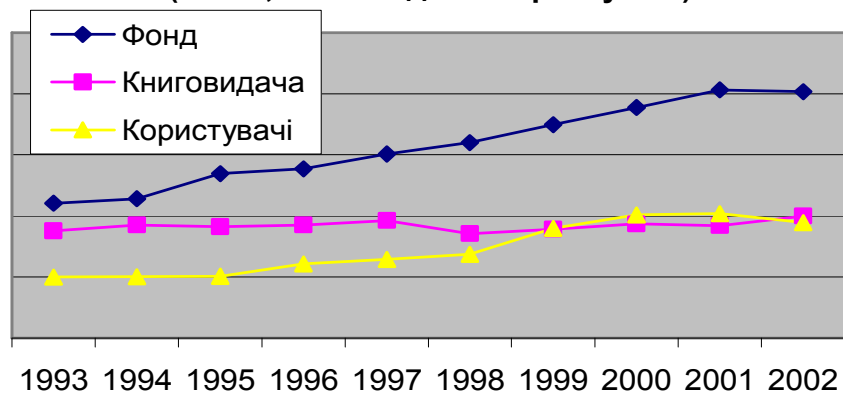
**Краєзнавчий фонд. Рівненська ОУНБ**  
(обсяг, книговидача, користувачі)



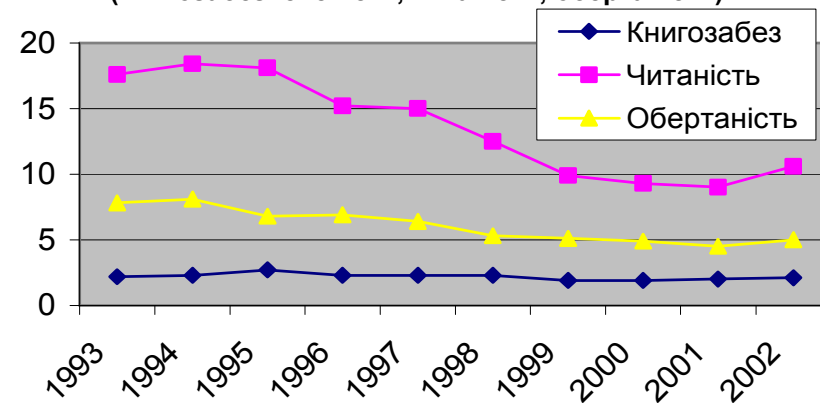
**Краєзнавчий фонд. Рівненська ОУНБ**  
(книгозабезпеченість, читаність, обертаність)



**Краєзнавчий фонд. Сумська ОУНБ**  
(обсяг, книговидача, користувачі)



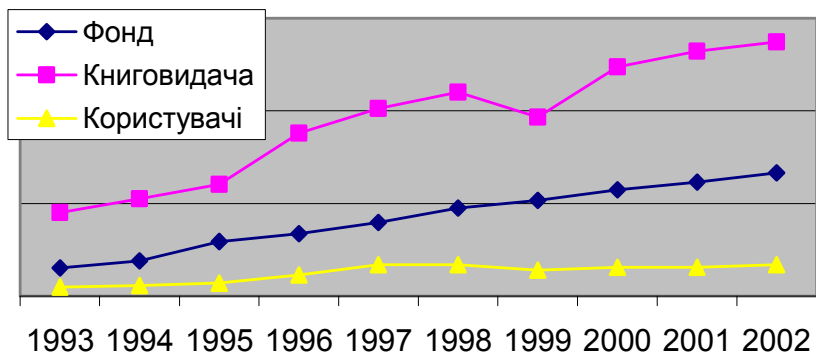
**Краєзнавчий фонд. Сумська ОУНБ**  
(книгозабезпеченість, читаність, обертаність)



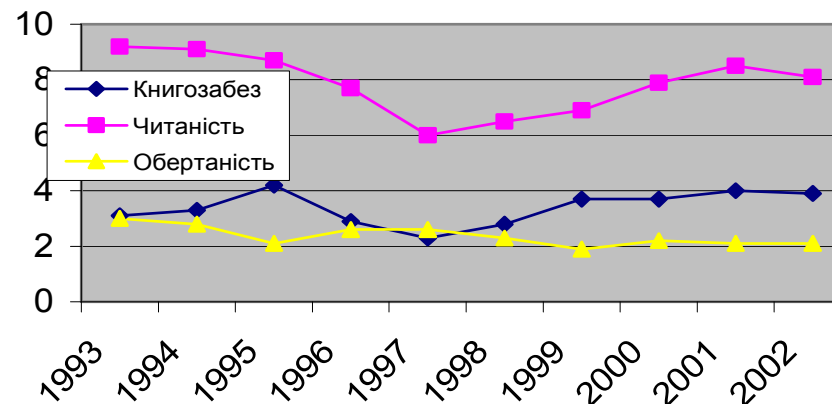
1	2	3	4	5	6	7	8	9	10	11	12	13	
<b>Тернопільська ОУНБ</b>	Обсяг	1515	1894 ↑25,0%	2938 ↑55,1%	3365 ↑14,5%	3965 ↑17,8%	4757 ↑20,0%	5167 ↑8,6%	5735 ↑11,0%	6152 ↑7,3%	6663 ↑8,3%	↑ 339,8%	
	Видача	4499	5238 ↑16,4%	6031 ↑15,1%	8793 ↑45,8%	10136 ↑15,3%	11008 ↑8,6%	9660 ↓12,2%	12378 ↑28,1%	13207 ↑6,7%	13732 ↑4,0%	↑ 205,2%	
	Користувачі	489	577 ↑18,0%	697 ↑20,8%	1141 ↑63,7%	1694 ↑48,5%	1685 ↓0,5%	1405 ↓16,6%	1558 ↑10,9%	1553 ↓0,3%	1693 ↑9,0%	↑ 246,2%	
	Книгозабезпеч	3,1	3,3	4,2	2,9	2,3	2,8	3,7	3,7	4,0	3,9		
	Читаність	9,2	9,1	8,7	7,7	6,0	6,5	6,9	7,9	8,5	8,1		
	Обертаність	3,0	2,8	2,1	2,6	2,6	2,3	1,9	2,2	2,1	2,1		
<b>Харківська ОУНБ</b>	Обсяг	4712	4790 ↑1,7%	4894 ↑2,2%	4974 ↑1,6%	4793 ↓3,6%	4843 ↑1,0%	4897 ↑1,1%	4997 ↑2,0%	5019 ↑0,4%	5166 ↑2,9%	↑ 9,6%	
	Видача	відомості не надійшли											
	Користувачі	відомості не надійшли											
	Книгозабезпеч												
	Читаність												
	Обертаність												



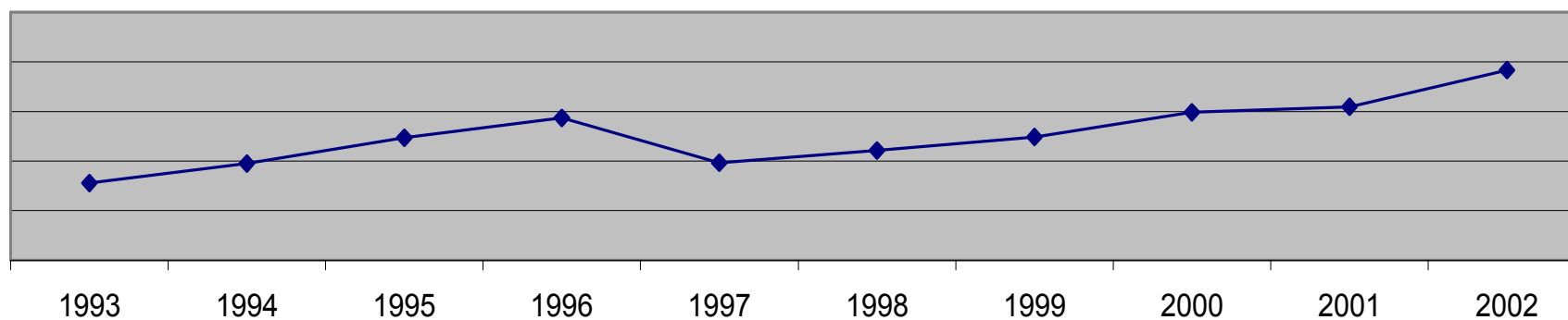
**Краєзнавчий фонд. Тернопільська ОУКНБ  
(обсяг, книговидача, користувачі)**



**Краєзнавчий фонд. Тернопільська ОУНБ  
(книгозабезпеченість, читаність, обертаність)**

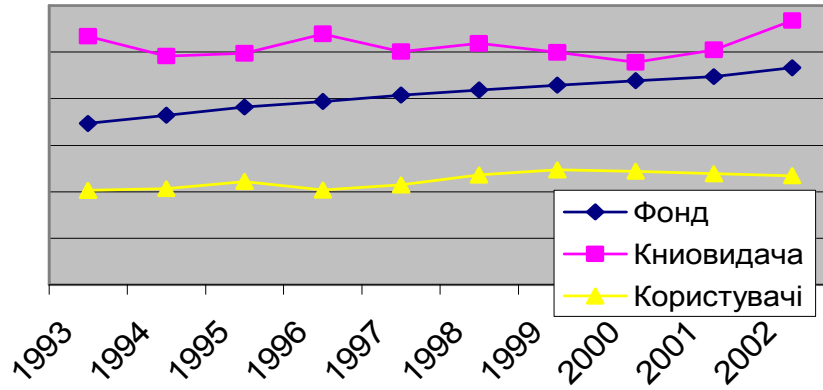


**Краєзнавчий фонд. Харківська ОУНБ (обсяг)**

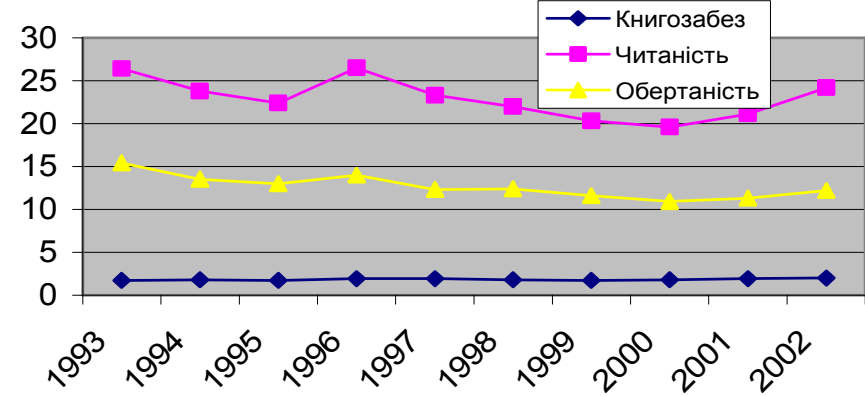


1	2	3	4	5	6	7	8	9	10	11	12	13
<b>Херсонська ОУНБ</b>	Обсяг	3465	3641 ↑5,1%	3818 ↑4,9%	3936 ↑3,1%	4078 ↑3,6%	4184 ↑2,6%	4292 ↑2,3%	4387 ↑2,2%	4476 ↑2,0%	4663 ↑4,2%	↑ 34,6%
	Видача	53426	49102 ↓8,1%	49685 ↑1,2%	53911 ↑8,5%	50068 ↓7,1%	51814 ↑3,5%	49947 ↓3,6%	47819 ↓4,3%	50460 ↑5,5%	56760 ↑12,5%	↑ 6,2%
	Користувачі	2026	2061 ↑1,7%	2217 ↑7,6%	2037 ↓8,1%	2146 ↑5,4%	2355 ↑9,7%	2465 ↑4,7%	2436 ↑1,2%	2388 ↓2,0%	2345 ↓1,8%	↑ 15,7%
	Книгозабезпеч	1,7	1,8	1,7	1,9	1,9	1,8	1,7	1,8	1,9	2,0	
	Читаність	26,4	23,8	22,4	26,5	23,3	22,0	20,3	19,6	21,1	24,2	
	Обертаність	15,4	13,5	13,0	14,0	12,3	12,4	11,6	10,9	11,3	12,2	
<b>Хмельницька ОУНБ</b>	Обсяг	3927	4327 ↑10,2%	4727 ↑9,2%	5127 ↑8,5%	5527 ↑7,8%	5992 ↑8,4%	6387 ↑6,6%	6924 ↑8,4%	7539 ↑8,9%	8170 ↑8,4%	↑ 108%
	Видача	2057	2625 ↑27,6%	2986 ↑13,8%	3832 ↑28,3%	5033 ↑31,3%	5727 ↑13,8%	7666 ↑33,9%	8595 ↑12,1%	10184 ↑18,5%	11574 ↑13,6%	↑ 462,7%
	Користувачі	404	517 ↑28,0%	505 ↓2,3%	591 ↑17,0%	689 ↑16,6%	775 ↑12,5%	845 ↑9,0%	996 ↑17,9%	1075 ↑7,9%	944 ↓12,2%	↑ 133,7%
	Книгозабезпеч	9,7	8,4	9,4	8,7	8,0	7,7	7,6	7,0	7,0	8,7	
	Читаність	5,1	5,1	5,9	6,5	7,3	7,4	9,1	8,6	9,5	12,3	
	Обертаність	0,5	0,6	0,6	0,7	0,9	1,0	1,2	1,2	1,4	1,4	

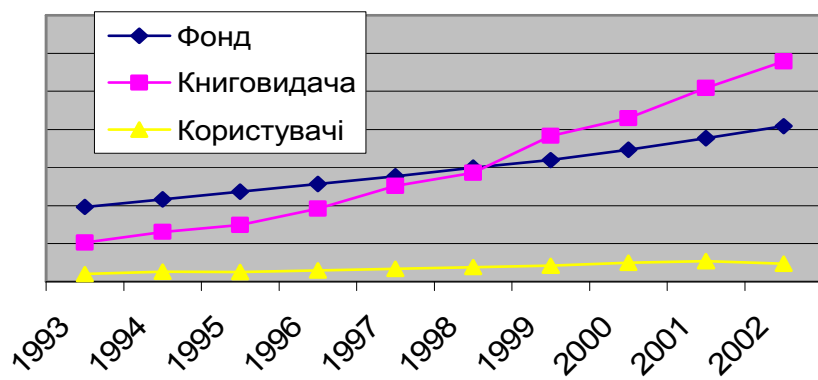
**Краєзнавчий фонд. Херсонська ОУНБ**  
(обсяг, книговидача, користувачі)



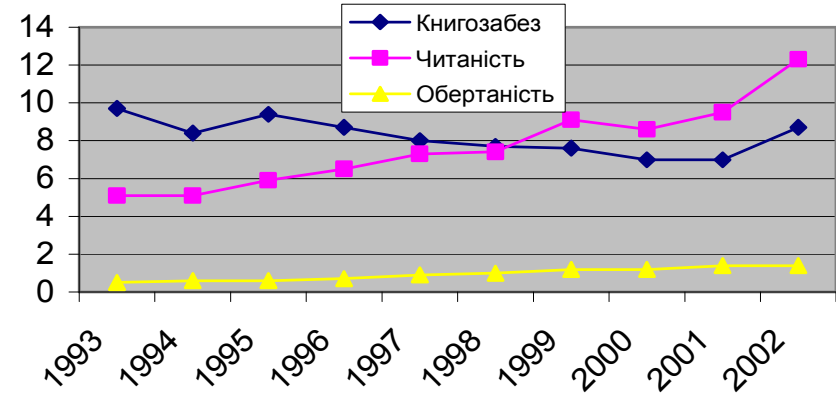
**Краєзнавчий фонд. Херсонська ОУНБ**  
(книгозабезпеченість, читаність, обертаність)



**Краєзнавчий фонд. Хмельницька ОУНБ**  
(обсяг, книговидача, користувачі)



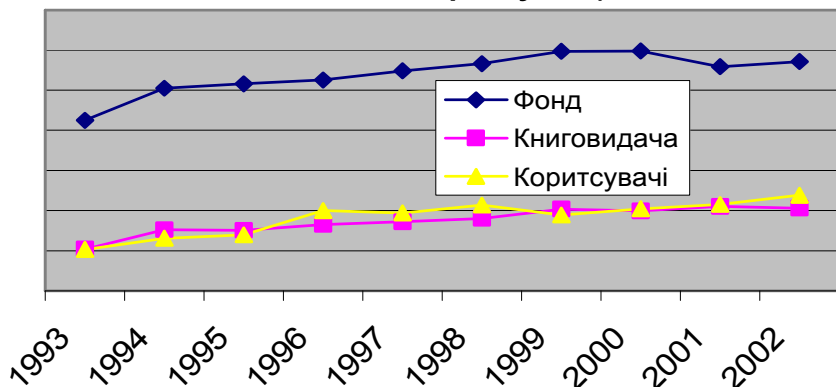
**Краєзнавчий фонд. Хмельницька ОУНБ**  
(книгозабезпеченість, читаність, обертаність)



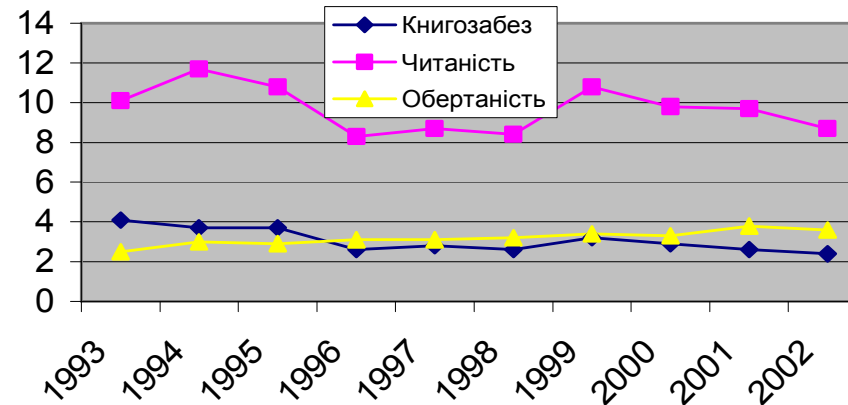
1	2	3	4	5	6	7	8	9	10	11	12	13
<b>Черкаська ОУНБ</b>	Обсяг	4248	5049 ↑18,9%	5164 ↑2,3%	5257 ↑1,8%	5482 ↑4,3%	5662 ↑3,3%	5966 ↑5,4%	5975 ↑0,2%	5585 ↓6,5%	5715 ↑2,3%	↑ 34,5%
	Видача	10430	15260 ↑46,3%	15060 ↓1,3%	16500 ↑1,1%	17200 ↑4,2%	18060 ↑5,0%	20320 ↑12,5%	19910 ↓2,0%	21025 ↑5,6%	20650 ↓1,8%	↑ 98,0%
	Користувачі	1033	1308 ↑26,6%	1400 ↑7,0%	2000 ↑42,9%	1940 ↓3,0%	2140 ↑10,3%	1888 ↓11,8%	2042 ↑8,1%	2157 ↑5,6%	2381 ↑10,4%	↑ 130,5%
	Книгозабезпеч	4,1	3,7	3,7	2,6	2,8	2,6	3,2	2,9	2,6	2,4	
	Читаність	10,1	11,7	10,8	8,3	8,7	8,4	10,8	9,8	9,7	8,7	
	Обертаність	2,5	3,0	2,9	3,1	3,1	3,2	3,4	3,3	3,8	3,6	
<b>Чернігівська ОУНБ</b>	Обсяг*	1090	1346 ↑23,5%	1629 ↑21,0%	1773 ↑8,8%	1941 ↑9,5%	2312 ↑19,1%	2567 ↑11,0%	2869 ↑11,7%	3242 ↑13,0%	3560 ↑9,8%	↑ 226,6%
	Видача	-	10651	21276 ↑99,8%	20289 ↓4,6%	25789 ↑27,1%	28280 ↑9,7%	31782 ↑12,4%	31720 ↓0,2%	34171 ↑7,7%	32866 ↓3,8%	↑ 208,6%
	Користувачі	-	606	726 ↑19,8%	893 ↑23,0%	945 ↑6,8%	1063 ↑12,5%	1015 ↓4,5%	1224 ↑20,6%	1215 ↓0,7%	1215 0,0	↑ 100,5%
	Книгозабезпеч	-	2,2	2,2	2,0	2,1	2,2	2,5	2,3	2,7	2,9	
	Читаність	-	17,6	29,3	22,7	27,3	26,6	31,3	25,9	28,1	27,1	
	Обертаність	-	7,9	13,1	11,4	13,3	12,2	12,4	11,1	10,5	9,2	

\* Ще 994 книги та 40 примірників (підшивок) періодичних видань знаходяться у фонді рідкісної книги до 1917 року видання у відділі зберігання основного фонду.

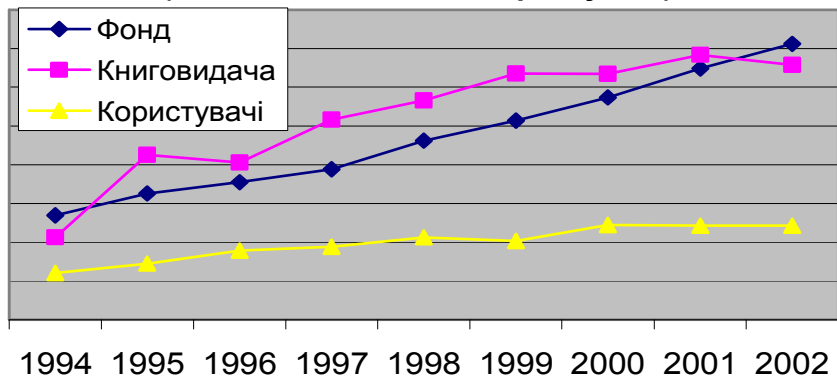
**Краєзнавчий фонд. Черкаська ОУНБ (обсяг, книговидача, користувачі)**



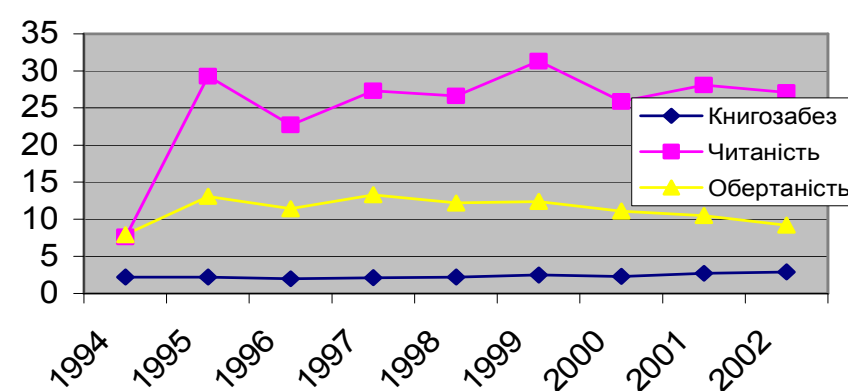
**Краєзнавчий фонд. Черкаська ОУНБ (книгозабезпеченість, читаність, обертаність)**



**Краєзнавчий фонд. Чернігівська ОУНБ (обсяг, книговидача, користувачі)**



**Краєзнавчий фонд. Чернігівська ОУНБ (книгозабезпеченість, читаність, обертаність)**



## 2. ТИПОЛОГІЧНИЙ СКЛАД КРАЄЗНАВЧИХ ФОНДІВ

## 2.1. Волинська ОУНБ

ТИПОЛОГІЯ ДОКУМЕНТІВ	на 1.01.94		на 1.01.95		на 1.01.96		на 1.01.97		на 1.01.98		на 1.01.99		на 1.01. 2000		на 1.01.01		на 1.01.02		на 1.01.03	
	назв	прим.	назв	прим.	назв	прим.	назв	прим.	назв	прим.	назв	прим.	назв	прим.	назв	прим.	назв	прим.	назв	прим.
1	2	3	4	5	6	7	8	9	10	11	12	13	14	15	16	17	18	19	20	21
<b>ВСЬОГО</b>																				
<b>Книги</b>		760		874		1026		1142		1336		1519		1825		2124		2404		2703
<b>Період. вид.:</b>																				
- журнали			1				1		3		3		2		2		2		1	
- газети	28		32		33		34		35		36		37		40		41		44	
<b>Картографічні</b>		-		-		-		-		-		-		-		-		-		-
<b>Ізографічні</b>		-		-		-		-		-		-		-		-		-		-
<b>Нотні</b>		-		-		-		-		-		-		-		-		-		-
<b>Рукописи</b>		-		-		-		-		-		-		-		-		-		-
<b>Малі форми (листівки, буклети)</b>		-		-		-		-		-		-		-		-		-		-
<b>Аудіовізуальні</b>		-		-		-		-		-		-		-		-		-		-
<b>CD-ROM</b>		-		-		-		-		-		-		-		-		-		-

## 2.2. Донецька ОУНБ.

ТИПОЛОГІЯ ДОКУМЕНТІВ	на 1.01.91		на 1.01.95		на 1.01.96		на 1.01.97		на 1.01.98		на 1.01.99		на 1.01. 2000		на 1.01.01		на 1.01.02		на 1.01.03	
	назв	прим.	назв	прим.	назв	прим.	назв	прим.	назв	прим.	назв	прим.	назв	прим.	назв	прим.	назв	прим.	назв	прим.
<b>ВСЬОГО</b>		<b>44059</b>		<b>45057</b>		<b>45775</b>		<b>46458</b>		<b>46884</b>		<b>32046</b>		<b>32621</b>		<b>33074</b>		<b>33453</b>		<b>34306</b>
<b>Книги</b>		22351 50,7 %		22708 50,4 %		22957 50,2 %		23199 49,9 %		23320 49,7 %		14397 44,9 %		14582 44,7 %		14605 44,2 %		14564 43,5 %		14666 42,8 %
<b>Період. вид.:</b>																				
- журнали		2163		2175		2178		2185		2042		2056		2073		2132		2266		2509
- газети		5086 КОМП		5341 КОМП		5623 КОМП		5911 КОМП		6211 КОМП		6411 КОМП		6659 КОМП		6909 КОМП		7129 КОМП		7339 КОМП
<b>Картографічні</b>		-		-		-		-		-		-		-		-		-		-
<b>Ізографічні</b>		-		-		-		-		-		-		-		-		-		-
<b>Нотні</b>		-		-		-		-		-		-		-		-		-		-
<b>Рукописи</b>		-		-		-		-		-		-		-		-		-		-
<b>Малі форми</b>		-		-		-		-		-		-		-		-		-		-
<b>Аудіовізуальні</b>		-		-		-		-		-		-		-		-		-		-
<b>CD-ROM</b>		-		-		-		-		-		-		-		-		-		-

### 2.3. Запорізька ОУНБ.

ТИПОЛОГІЯ ДОКУМЕНТІВ	на 1.01.91		на 1.01.95		на 1.01.96		на 1.01.97		на 1.01.98		на 1.01.99		на 1.01. 2000		на 1.01.01		на 1.01.02		на 1.01.03	
	назв	прим.	назв	прим.	назв	прим.	назв	прим.	назв	прим.	назв	прим.	назв	прим.	назв	прим.	назв	прим.	назв	прим.
1	2	3	4	5	6	7	8	9	10	11	12	13	14	15	16	17	18	19	20	21
<b>ВСЬОГО</b>		4137		4601		4833		5181		5288		5238		5752		5769		6353		6379
<b>Книги</b>		3056 73,7 %		3250 70,6 %		3300 68,3 %		3517 67,9 %		3703 70,0 %		3875 74,0 %		4142 72,0 %		4292 74,4 %		4608 72,5 %		4679 73,3 %
<b>Період. вид.:</b>																				
- журнали		-		-		-		-		-		-		-		-		-		-
- газети		168 4,1		267 5,8		406 8,4		430 8,3		303 5,7		496 9,5		686 11,9		504 8,7		722 11,4		656 10,3
<b>Картографічні</b>		150 3,6		150 3,3		150 3,1		150 2,9		150 2,8		150 2,9		150 2,6		154 2,7		155 2,4		158 2,5
<b>Ізографічні</b>		-		-		-		-		-		-		-		-		-		-
<b>Нотні</b>		-		-		-		-		-		-		-		-		-		-
<b>Рукописи</b>		-		-		-		-		-		-		-		-		-		-
<b>Малі форми</b>		-		-		-		-		-		-		-		-		-		-
<b>Аудіовізуальні</b>		33 0,8		33 0,7		33 0,7		33 0,6		33 0,6		33 0,6		33 0,6		33 0,6		33 0,5		33 0,5
<b>CD-ROM</b>		-		-		-		-		-		-		-		-		-		-



## 2.4. Івано-Франківська ОУНБ.

ТИПОЛОГІЯ ДОКУМЕНТІВ	на 1.01.91		на 1.01.95		на 1.01.96		на 1.01.97		на 1.01.98		на 1.01.99		на 1.01. 2000		на 1.01.01		на 1.01.02		на 1.01.03	
	назв	прим.	назв	прим.	назв	прим.	назв	прим.	назв	прим.	назв	прим.	назв	прим.	назв	прим.	назв	прим.	назв	прим.
1	2	3	4	5	6	7	8	9	10	11	12	13	14	15	16	17	18	19	20	21
<b>ВСЬОГО</b>	1818	4976	2029	5721	2245	6261	2464	7670	2735	7328	2960	7741	3131	8060	4524	8652	4894	9801	5304	10633
<b>Книги</b>	1740 95,7	3454 69,0	2010 96,0	3862 67,5	2150 95,8	4080 65,1	2360 95,8	4251 55,4	2644 96,6	4721 64,4	2833 95,7	5064 65,4	3012 96,2	5297 65,7	4394 97,1	5818 67,2	4730 96,6	6964 71,0	5120 96,5	7408 69,6
<b>Період. вид.:</b>	58 3,2	1522 30,4	58 2,9	1818 31,8	64 2,8	2132 34,1	66 2,7	3362 43,8	71 2,6	2547 34,8	80 2,7	2608 33,7	64 2,0	2685 33,3	57 1,3	2735 31,6	86 1,9	2729 27,8	91 1,7	3102 29,2
- журнали	8 0,4	22 0,3	8 0,4	218 3,8	8 0,4	232 3,7	6 0,2	262 3,4	8 0,3	297 4,1	10 0,3	338 4,4	8 0,3	385 4,8	9 0,2	385 4,4	26 0,5	429 4,4	19 0,4	702 6,6
- газети	50 2,8	1500 30,1	50 2,5	1600 28,0	56 2,4	1900 30,3	60 2,4	3100 40,4	63 2,3	2250 30,7	70 2,3	2270 29,3	56 1,7	2300 28,5	48 1,1	2350 27,2	60 1,2	2300 23,5	72 1,3	2400 22,6
<b>Картографічні</b>	3 0,2	5 0,1	3 0,1	5 0,1	3 0,1	5 0,1	3 0,1	5 0,1	3 0,1	5 0,1	3 0,1	5 0,1	5 0,2	8 0,1	11 0,2	14 0,2	11 0,2	15 0,2	15 0,3	19 0,2
<b>Ізографічні</b>	-	-	-	-	-	-	-	-	-	-	-	-	-	-	-	-	-	-	-	-
<b>Нотні</b>	2 0,1	4 0,1	2 0,1	4 0,1	2 0,1	4 0,1	2 0,1	4 0,1	2 0,1	4 0,1	2 0,1	4 0,1	4 0,1	6 0,1	10 0,2	15 0,2	12 0,2	19 0,2	17 0,3	21 0,2
<b>Рукописи</b>	-	-	-	-	-	-	-	-	-	-	-	-	-	-	-	-	-	-	-	-
<b>Малі форми</b>	15 0,8	25 0,4	20 1,0	32 0,6	26 1,2	40 0,6	32 1,3	48 0,6	35 1,3	51 0,6	42 1,4	60 0,7	46 1,5	64 0,8	52 1,2	70 0,8	55 1,1	74 0,8	61 1,2	83 0,8
<b>Аудіовізуальні</b>	-	-	-	-	-	-	-	-	-	-	-	-	-	-	-	-	-	-	-	-
<b>CD-ROM</b>	-	-	-	-	-	-	-	-	-	-	-	-	-	-	-	-	-	-	-	-

## 2.5. Луганська ОУНБ.

ТИПОЛОГІЯ ДОКУМЕНТІВ	на 1.01.91		на 1.01.95		на 1.01.96		на 1.01.97		на 1.01.98		на 1.01.99		на 1.01. 2000		на 1.01.01		на 1.01.02		на 1.01.03	
	назв	прим.	назв	прим.	назв	прим.	назв	прим.	назв	прим.	назв	прим.	назв	прим.	назв	прим.	назв	прим.	назв	прим.
1	2	3	4	5	6	7	8	9	10	11	12	13	14	15	16	17	18	19	20	21
<b>ВСЬОГО</b>		5044		5355		5744		6027		6423		6902		7279		7944		8432		8902
<b>Книги</b>		3576 70,8		3751 70,1		3969 69,1		4106 68,1		4328 67,3		4631 67,1		4841 66,5		5317 66,9		5615 66,6		5876 66,0
<b>Період. вид.:</b>																				
- журнали		379 7,5		388 7,2		420 7,3		433 7,2		469 7,3		495 7,2		524 7,2		578 7,3		623 7,4		674 7,6
- газети		654 12,9		772 14,4		911 15,9		1044 17,3		1179 18,4		1329 19,2		1467 20,2		1602 20,2		1747 20,7		1905 21,4
<b>Картографічні</b>		-		-		-		-		-		-		-		-		-		-
<b>Ізографічні</b>		-		-		-		-		-		-		-		-		-		-
<b>Нотні</b>		-		-		-		-		-		-		-		-		-		-
<b>Рукописи</b>		-		-		-		-		-		-		-		-		-		-
<b>Малі форми</b>		444 8,8		444 8,3		444 7,7		444 7,4		447 7,0		447 6,5		447 6,1		447 5,6		447 5,3		447 5,0
<b>Аудіовізуальні</b>		-		-		-		-		-		-		-		-		-		-
<b>CD-ROM</b>		-		-		-		-		-		-		-		-		-		-

## 2.6. Миколаївська ОУНБ.

ТИПОЛОГІЯ ДОКУМЕНТІВ	на 1.01.91		на 1.01.95		на 1.01.96		на 1.01.97		на 1.01.98		на 1.01.99		на 1.01. 2000		на 1.01.01		на 1.01.02		на 1.01.03	
	назв	прим.	назв	прим.	назв	прим.	назв	прим.	назв	прим.	назв	прим.	назв	прим.	назв	прим.	назв	прим.	назв	прим.
1	2	3	4	5	6	7	8	9	10	11	12	13	14	15	16	17	18	19	20	21
<b>ВСЬОГО</b>					2193	2791	2408	3306	2543	3462	2854	3811	3082	4111	3399	4506	3671	4864	3872	5130
<b>Книги</b>						2518 90,2		2951 89,4		3034 87,6		3245 85,1		3454 84,0		3687 81,7		4172 85,8		4002 78,0
<b>Період. вид.:</b>						8 0,3		8 0,2		59 1,7		106 2,8		161 4,0						
- журнали																				105 2,0
- газети																		67 1,4		399 7,7
<b>Картографічні</b>						9 0,3		9 0,3		10 0,3		11 0,3		11 0,3		14 0,3		20 0,4		20 0,4
<b>Ізографічні</b>						6 0,2		7 0,2		7 0,2		10 0,3		14 0,3		16 0,4		21 0,4		23 0,4
<b>Нотні</b>						4 0,1		4 0,1		4 0,1		4 0,1		4 0,1		4 0,1		4 0,1		4 0,1
<b>Рукописи</b>																				
<b>Малі форми</b>																				
<b>Аудіовізуальні</b>						13 0,5		13 0,4		13 0,4		13 0,3		13 0,3		13 0,3		13 0,3		13 0,3
<b>CD-ROM</b>															7 0,2		8 0,2		15 0,3	
<b>Брошури</b>						233 8,4		314 9,5		335 9,7		422 11,1		454 11,0		484 10,7		520 10,7		549 10,8

## 2.7. Одеська ОУНБ.

ТИПОЛОГІЯ ДОКУМЕНТІВ	на 1.01.91		на 1.01.95		на 1.01.96		на 1.01.97		на 1.01.98		на 1.01.99		на 1.01. 2000		на 1.01.01		на 1.01.02		на 1.01.03	
	назв	прим.	назв	прим.	назв	прим.	назв	прим.	назв	прим.	назв	прим.	назв	прим.	назв	прим.	назв	прим.	назв	прим.
1	2	3	4	5	6	7	8	9	10	11	12	13	14	15	16	17	18	19	20	21
<b>ВСЬОГО</b>		<b>7851</b>		<b>9414</b>		<b>11000</b>		<b>12549</b>		<b>14874</b>		<b>17108</b>		<b>20404</b>		<b>23858</b>		<b>27469</b>		<b>31069</b>
<b>Книги</b>		3010 38,3		3150 33,5		3300 30,0		4027 32,1		4149 27,9		4314 25,0		4500 22,1		4714 19,8		4945 18,0		5223 16,8
<b>Період. вид.:</b>																				
- журнали		571 7,3		587 6,2		617 5,6		642 5,1		695 4,7		824 4,7		1035 5,1		1094 4,6		1139 4,1		1182 3,8
- газети	26	4238 54,0	27	5638 59,9	46	7038 64,0	37	7828 62,4	54	9972 67,9	50	11970 69,9	78	14807 72,5	73	17976 75,3	68	21303 77,6	69	24553 79,0
<b>Картографічні</b>		-		-		-		-		-		-		-		-		-		<b>20</b> <b>0,1</b>
<b>Ізографічні</b>		-		-		-		-		-		-		-		-		-		-
<b>Нотні</b>		-		-		-		-		-		-		-		-		-		-
<b>Рукописи</b>		-		-		-		-		-		-		-		-		-		-
<b>Малі форми</b>		<b>32</b> <b>0,4</b>		<b>39</b> <b>0,4</b>		<b>45</b> <b>0,4</b>		<b>52</b> <b>0,4</b>		<b>58</b> <b>0,4</b>		<b>60</b> <b>0,4</b>		<b>62</b> <b>0,3</b>		<b>74</b> <b>0,3</b>		<b>82</b> <b>0,3</b>		<b>91</b> <b>0,3</b>
<b>Аудіовізуальні</b>		-		-		-		-		-		-		-		-		-		-
<b>CD-ROM</b>		-		-		-		-		-		-		-		-		-		-

## 2.8. Полтавська ОУНБ.

ТИПОЛОГІЯ ДОКУМЕНТІВ	на 1.01.91		на 1.01.95		на 1.01.96		на 1.01.97		на 1.01.98		на 1.01.99		на 1.01. 2000		на 1.01.01		на 1.01.02		на 1.01.03	
	назв	прим	назв	прим	назв	прим	назв	прим	назв	прим	назв	прим	назв	прим	назв	прим	назв	прим	назв	прим
1	2	3	4	5	6	7	8	9	10	11	12	13	14	15	16	17	18	19	20	21
<b>ВСЬОГО</b>		527*		680		767 (6119)**		873 (6209)		945 (6278)		1082 (6439)		1252 (6565)		2076 (6661)		2392 (6887)		2383 (7021)
<b>Книги</b>																				
<b>Період. вид.:</b>																				
- журнали																				
- газети																				
<b>Картографічні</b>																				
<b>Ізографічні</b>																				
<b>Нотні</b>																				
<b>Рукописи</b>																				
<b>Малі форми</b>																				
<b>Аудіовізуальні</b>																				
<b>CD-ROM</b>																				

\* підсобний фонд краєзнавчого відділу

\*\* розміщуються у відділі зберігання

## 2.9. Рівненська ОУНБ.

ТИПОЛОГІЯ ДОКУМЕНТІВ	на 1.01.91		на 1.01.95		на 1.01.96		на 1.01.97		на 1.01.98		на 1.01.99		на 1.01. 2000		на 1.01.01		на 1.01.02		на 1.01.03	
	назв	прим.	назв	прим.	назв	прим.	назв	прим.	назв	прим.	назв	прим.	назв	прим.	назв	прим.	назв	прим.	назв	прим.
1	2	3	4	5	6	7	8	9	10	11	12	13	14	15	16	17	18	19	20	21
<b>ВСЬОГО</b>	1668	6256	1779	6705	1893	7154	1934	7297	2095	7924	2158	8181	2217	8398	2314	8780	2453	9327	2543	9647
<b>Книги</b>	1527 91,5	6107 97,6	1634 91,8	6534 97,4	1746 92,2	6983 97,6	1778 91,9	7112 97,5	1934 92,4	7733 97,5	1998 92,6	7990 97,6	2050 92,6	8200 97,5	2144 92,6	8574 97,7	2276 92,8	9104 97,6	2355 92,6	9419 97,5
<b>Період. вид.:</b>	46 2,8	49 0,7	48 2,8	51 0,8	45 2,5	49 0,7	47 2,4	50 0,6	49 2,3	52 0,7	48 2,3	51 0,6	54 2,4	57 0,8	53 2,3	56 0,6	54 2,2	57 0,6	57 2,2	60 0,6
- журнали	1	1	1	1	2	2	2	2	3	3	3	3	5	5	5	5	6	6	7	7
- газети	45	48	47	50	43	47	45	48	46	49	45	48	49	52	48	51	48	51	50	53
<b>Картографічні</b>	5 0,3	5 0,1	5 0,3	5 0,1	5 0,3	5 0,1	5 0,3	5 0,1	5 0,2	5 0,1	5 0,2	5 0,1	5 0,2	5 0,1	5 0,2	5 0,1	7 0,3	16 0,2	7 0,3	16 0,2
<b>Ізографічні</b>	5 0,5	5 0,1	5 0,3	5 0,1	5 0,3	5 0,1	6 0,3	15 0,2	6 0,2	15 0,2	6 0,2	15 0,2	6 0,2	15 0,2	8 0,3	20 0,2	8 0,3	20 0,2	8 0,3	20 0,2
<b>Нотні</b>	-	-	-	-	-	-	-	-	-	-	-	-	-	-	-	-	-	-	4 0,2	4 0,05
<b>Рукописи</b>	-	-	-	-	-	-	-	-	-	-	-	-	-	-	-	-	-	-	2 0,1	2 0,05
<b>Малі форми</b>	85 5,1	100 1,5	87 4,8	110 1,6	92 4,7	112 1,5	98 5,1	115 2,0	101 4,8	119 1,5	101 4,7	119 1,5	102 4,6	121 1,4	104 4,6	125 1,4	108 4,4	130 1,4	110 4,3	132 1,4
<b>Аудіовізуальні</b>	-	-	-	-	-	-	-	-	-	-	-	-	-	-	-	-	-	-	-	-
<b>CD-ROM</b>	-	-	-	-	-	-	-	-	-	-	-	-	-	-	-	-	-	-	-	-

## 2.10. Сумська ОУНБ.

ТИПОЛОГІЯ ДОКУМЕНТІВ	на 1.01.91		на 1.01.95		на 1.01.96		на 1.01.97		на 1.01.98		на 1.01.99		на 1.01. 2000		на 1.01.01		на 1.01.02		на 1.01.03	
	назв	прим.	назв	прим.	назв	прим.	назв	прим.	назв	прим.	назв	прим.	назв	прим.	назв	прим.	назв	прим.	назв	прим.
1	2	3	4	5	6	7	8	9	10	11	12	13	14	15	16	17	18	19	20	21
<b>ВСЬОГО</b>		<b>2205</b>		<b>2280</b>		<b>2690</b>		<b>2769</b>		<b>3013</b>		<b>3200</b>		<b>3493</b>		<b>3775</b>		<b>4066</b>		<b>4035</b>
<b>Книги</b>		2205 100,0 %		2280 100,0 %		2355 87,5		2417 87,3		2602 86,4		3138 98,1		3205 91,8		3376 89,4		3571 87,8		3445 85,3
<b>Період. вид.:</b>		-		-		335		352		411		162		288		399		492		590
- журнали						12,5		12,7		13,6		1,9		8,2		10,6		12,1		14,6
- газети																				
<b>Картографічні</b>		-		-		-		-	<b>1</b>	<b>1</b> 0,03	<b>1</b>	<b>1</b> 0,03		-		-	<b>1</b>	<b>3</b> 0,1	<b>3</b>	<b>3</b> 0,1
<b>Ізографічні</b>		-		-		-		-		-		-		-		-		-		-
<b>Нотні</b>		-		-		-		-		-		-		-		-		-		-
<b>Рукописи</b>		-		-		-		-		-		-		-		-		-		-
<b>Малі форми</b>		-		-		-		-		-		-		-		-		-		-
<b>Аудіовізуальні</b>		-		-		-		-		-		-		-		-		-		-
<b>CD-ROM</b>		-		-		-		-		-		-		-		-		-		-

## 2.11. Тернопільська ОУНБ.

ТИПОЛОГІЯ ДОКУМЕНТІВ	на 1.01.91		на 1.01.95		на 1.01.96		на 1.01.97		на 1.01.98		на 1.01.99		на 1.01. 2000		на 1.01.01		на 1.01.02		на 1.01.03	
	назв	прим.	назв	прим.	назв	прим.	назв	прим.	назв	прим.	назв	прим.	назв	прим.	назв	прим.	назв	прим.	назв	прим.
1	2	3	4	5	6	7	8	9	10	11	12	13	14	15	16	17	18	19	20	21
<b>ВСЬОГО</b>	<b>1301</b>	<b>1515</b>	<b>1800</b>	<b>1894</b>	<b>2710</b>	<b>2938</b>	<b>3113</b>	<b>3365</b>	<b>3800</b>	<b>3965</b>	<b>4599</b>	<b>4757</b>	<b>4847</b>	<b>5167</b>	<b>5413</b>	<b>5735</b>	<b>6040</b>	<b>6152</b>	<b>6574</b>	<b>6663</b>
<b>Книги</b>	1274 97,9	1436 94,8	1760 97,8	1777 93,8	2670 98,5	2799 95,4	3069 98,6	3213 95,5	3755 98,8	3786 95,5	4554 99,0	4550 95,6	4804 99,1	4921 95,2	5369 99,2	5450 95,0	5993 99,2	5807 94,4	6527 99,3	6258 93,9
<b>Період. вид.:</b>																				
- журнали	5 0,4	52 3,4	5 0,3	70 3,7	5 0,2	80 2,8	8 0,3	104 3,1	8 0,2	119 3,0	8 0,2	135 2,9	9 0,2	162 3,2	9 0,2	189 3,3	12 0,2	237 3,8	12 0,2	285 4,3
- газети	22 1,7	27 1,8	35 1,9	47 2,5	35 1,3	50 1,8	36 1,1	48 1,4	37 1,0	60 1,5	37 0,8	72 1,5	34 0,7	84 1,6	35 0,6	96 1,7	35 0,6	108 1,8	35 0,5	120 1,8
<b>Картографічні</b>	-	-	-	-	-	-	-	-	-	-	-	-	-	-	-	-	-	-	-	-
<b>Ізографічні</b>	-	-	-	-	-	-	-	-	-	-	-	-	-	-	-	-	-	-	-	-
<b>Нотні</b>	-	-	-	-	-	-	-	-	-	-	-	-	-	-	-	-	-	-	-	-
<b>Рукописи</b>	-	-	-	-	-	-	-	-	-	-	-	-	-	-	-	-	-	-	-	-
<b>Малі форми</b>	-	-	-	-	-	-	-	-	-	-	-	-	-	-	-	-	-	-	-	-
<b>Аудіовізуальні</b>	-	-	-	-	-	-	-	-	-	-	-	-	-	-	-	-	-	-	-	-
<b>CD-ROM</b>	-	-	-	-	-	-	-	-	-	-	-	-	-	-	-	-	-	-	-	-



## 2.12. Харківська ОУНБ.

ТИПОЛОГІЯ ДОКУМЕНТІВ	на 1.01.91		на 1.01.95		на 1.01.96		на 1.01.97		на 1.01.98		на 1.01.99		на 1.01. 2000		на 1.01.01		на 1.01.02		на 1.01.03	
	назв	прим.	назв	прим.	назв	прим.	назв	прим.	назв	прим.	назв	прим.	назв	прим.	назв	прим.	назв	прим.	назв	прим.
1	2	3	4	5	6	7	8	9	10	11	12	13	14	15	16	17	18	19	20	21
<b>ВСЬОГО</b>		4712		4790		4894		4974		4793		4843		4897		4997		5019		5166
<b>Книги</b>																				
<b>Період. вид.:</b>																				
- журнали																				123 КОМП
- газети																				2415 КОМП
<b>Картографічні</b>		-		-		-		-		-		-		-		-		-		-
<b>Ізографічні</b>		-		-		-		-		-		-		-		-		-		-
<b>Нотні</b>		-		-		-		-		-		-		-		-		-		-
<b>Рукописи</b>		-		-		-		-		-		-		-		-		-		-
<b>Малі форми</b>		-		-		-		-		-		-		-		-		-		-
<b>Аудіовізуальні</b>		-		-		-		-		-		-		-		-		-		-
<b>CD-ROM</b>		-		-		-		-		-		-		-		-		-		-

### 2.13. Херсонська ОУНБ.

ТИПОЛОГІЯ ДОКУМЕНТІВ	на 1.01.91		на 1.01.95		на 1.01.96		на 1.01.97		на 1.01.98		на 1.01.99		на 1.01. 2000		на 1.01.01		на 1.01.02		на 1.01.03	
	назв	прим.	назв	прим.	назв	прим.	назв	прим.	назв	прим.	назв	прим.	назв	прим.	назв	прим.	назв	прим.	назв	прим.
1	2	3	4	5	6	7	8	9	10	11	12	13	14	15	16	17	18	19	20	21
<b>ВСЬОГО</b>		3465		3641		3818		3936		4078		4184		4292		4387		4476		4663
<b>Книги</b>		3007 87,6		3178 87,3		3316 86,9		3433 87,2		3562 87,3		3666 87,6		3765 87,7		3858 87,9		3937 88,0		4116 88,3
<b>Період. вид.:</b>																				
- журнали		-		-		-		-	2		3		3		3		2		5	
- газети	45		51		56		56		57		60		56		61		69		67	
<b>Картографічні</b>		-		-		-		-		-		-		-		-		-		-
<b>Ізографічні</b>		30 0,9		30 0,8		30 0,8		30 0,8		30 0,7		30 0,7		30 0,7		30 0,7		30 0,7		30 0,6
<b>Нотні</b>		-		-		-		-		-		-		-		-		-		-
<b>Рукописи</b>		-		-		10 0,3		10 0,3		11 0,3		11 0,3		13 0,3		13 0,3		13 0,3		15 0,3
<b>Малі форми</b>		3 0,1		3 0,1		3 0,1		3 0,1		3 0,1		3 0,1		3 0,1		3 0,1		3 0,1		3 0,1
<b>Аудіовізуальні</b>		3 0,1		3 0,1		3 0,1		3 0,1		15 0,4		15 0,4		15 0,3		15 0,3		15 0,3		15 0,3
<b>CD-ROM</b>		-		-		-		-		-		-		-		-		-		-

## 2.14. Хмельницька ОУНБ.

ТИПОЛОГІЯ ДОКУМЕНТІВ	на 1.01.91		на 1.01.95		на 1.01.96		на 1.01.97		на 1.01.98		на 1.01.99		на 1.01. 2000		на 1.01.01		на 1.01.02		на 1.01.03	
	назв	прим.	назв	прим.	назв	прим.	назв	прим.	назв	прим.	назв	прим.	назв	прим.	назв	прим.	назв	прим.	назв	прим.
1	2	3	4	5	6	7	8	9	10	11	12	13	14	15	16	17	18	19	20	21
<b>ВСЬОГО</b>	1054	3927	1147	4327	1232	4727	1378	5127	1661	5527	1944	5992	2274	6387	2605	6924	3027	7539	3448	8170
<b>Книги</b>	690	2210	740	2505	790	2824	845	3090	1110	3413	1305	3721	1564	4005	1832	4376	2157	4854	2482	5338
	65,5	56,2	64,5	57,9	64,1	59,7	61,3	60,2	66,8	61,8	67,1	62,1	68,7	62,7	70,3	63,3	71,2	64,4	71,9	65,3
<b>Період. вид.:</b>																				
- журнали							1	8	1	12	1	16	1	24	1	32	2	40	2	48
							0,1	0,2	0,1	0,2	0,1	0,3	0,1	0,4	0,1	0,4	0,1	0,5	0,1	0,6
- газети	51	1424	54	1464	55	1506	58	1546	62	1602	62	1642	63	1682	64	1761	70	1799	72	1839
	4,8	36,3	4,7	33,8	4,5	31,9	4,2	30,2	3,8	29,0	3,1	27,4	2,8	26,3	2,5	25,5	2,3	23,7	2,1	22,5
<b>Картографічні</b>	40	40	42	42	43	46	46	50	47	52	50	55	52	56	53	57	54	58	56	61
	3,8	1,0	3,7	1,0	3,5	1,0	3,3	1,0	2,8	0,9	2,5	0,9	2,3	0,9	2,0	0,8	1,8	0,8	1,6	0,7
<b>Ізографічні</b>	-	-	-	-	-	-	-	-	-	-	-	-	-	-	-	-	-	-	-	-
<b>Нотні</b>	1	2	3	8	5	12	7	12	9	16	14	36	16	42	21	64	22	66	24	72
	0,1	0,1	0,3	0,2	0,4	0,3	0,5	0,2	0,5	0,3	0,7	0,6	0,7	0,7	0,8	0,9	0,7	0,9	0,7	0,9
<b>Рукописи</b>	30	30	30	30	30	30	30	30	30	30	30	30	30	30	30	30	30	30	30	30
	2,8	0,8	2,6	0,7	2,4	0,6	2,2	0,6	1,8	0,5	1,5	0,5	1,3	0,5	1,2	0,4	1,0	0,4	0,9	0,4
<b>Малі форми</b>	221	221	278	278	309	309	391	391	402	402	492	492	548	548	604	604	690	690	780	780
	21,0	5,6	24,2	6,4	25,1	6,5	28,4	7,6	24,2	7,3	25,2	8,2	24,1	8,5	23,1	8,7	22,8	9,2	22,6	9,5
<b>Аудіовізуальні</b>	-	-	-	-	-	-	-	-	-	-	-	-	-	-	-	-	2	2	2	2
	-	-	-	-	-	-	-	-	-	-	-	-	-	-	-	-	0,1	0,1	0,1	0,1
<b>CD-ROM</b>	-	-	-	-	-	-	-	-	-	-	-	-	-	-	-	-	-	-	-	-

## 2.15. Черкаська ОУНБ.

ТИПОЛОГІЯ ДОКУМЕНТІВ	на 1.01.91		на 1.01.95		на 1.01.96		на 1.01.97		на 1.01.98		на 1.01.99		на 1.01. 2000		на 1.01.01		на 1.01.02		на 1.01.03	
	назв	прим.	назв	прим.	назв	прим.	назв	прим.	назв	прим.	назв	прим.	назв	прим.	назв	прим.	назв	прим.	назв	прим.
1	2	3	4	5	6	7	8	9	10	11	12	13	14	15	16	17	18	19	20	21
<b>ВСЬОГО</b>		4248		5049		5164		5257		5482		5662		5966		5975		5585		5715
<b>Книги</b>		1217 28,6		2007 39,7		2112 40,9		2193 41,7		2314 42,2		2439 43,1		2548 42,7		2648 44,3		2207 39,5		2382 41,7
<b>Період. вид.:</b>		3013 71,0		3024 59,9		3034 58,8		3045 57,9		3149 57,5		3203 56,5		3398 57,0		3307 55,4		3357 60,1		3311 57,9
- журнали	3	3 0,1	4	4 0,1	4	4 0,1	5	5 0,1	6	9 0,2	6	7 0,1	7	15 0,3	6	7 0,1	7	7 0,1	7	11 0,2
- газети	62	3010 70,9	63	3020 59,8	64	3030 58,7	65	3040 57,8	66	3140 57,3	65	3196 56,4	75	3383 56,7	70	3300 55,3	70	3350 60,0	71	3300 57,7
<b>Картографічні</b>	18	18 0,4	18	18 0,4	18	18 0,3	19	19 0,4	19	19 0,3	20	20 0,4	20	20 0,3	20	20 0,3	21	21 0,4	22	22 0,4
<b>Ізографічні</b>	-	-	-	-	-	-	-	-	-	-	-	-	-	-	-	-	-	-	-	-
<b>Нотні</b>	-	-	-	-	-	-	-	-	-	-	-	-	-	-	-	-	-	-	-	-
<b>Рукописи</b>	-	-	-	-	-	-	-	-	-	-	-	-	-	-	-	-	-	-	-	-
<b>Малі форми</b>	-	-	-	-	-	-	-	-	-	-	-	-	-	-	-	-	-	-	-	-
<b>Аудіовізуальні</b>	-	-	-	-	-	-	-	-	-	-	-	-	-	-	-	-	-	-	-	-
<b>CD-ROM</b>	-	-	-	-	-	-	-	-	-	-	-	-	-	-	-	-	-	-	-	-

## 2.16. Чернігівська ОУНБ. \*

ТИПОЛОГІЯ ДОКУМЕНТІВ	на 1.01.91		на 1.01.95		на 1.01.96		на 1.01.97		на 1.01.98		на 1.01.99		на 1.01. 2000		на 1.01.01		на 1.01.02		на 1.01.03	
	назв	прим.	назв	прим.	назв	прим.	назв	прим.	назв	прим.	назв	прим.	назв	прим.	назв	прим.	назв	прим.	назв	прим.
1	2	3	4	5	6	7	8	9	10	11	12	13	14	15	16	17	18	19	20	21
<b>ВСЬОГО</b>		1090		1346		1629		1773		1941		2312		2567		2869		3242		3560
<b>Книги</b>		1055 96,8		1309 97,2		1518 93,2		1647 92,9		1792 92,3		2089 90,4		2264 88,2		2482 86,5		2781 85,8		3001 84,3
<b>Період. вид.:</b>		23 2,1		25 1,9		99 6,1		114 6,4		137 7,1		211 9,1		291 11,3		375 13,1		449 13,8		547 15,4
- журнали		1 0,1		3 0,2		39 2,4		63 3,6		73 3,8		86 3,7		110 4,3		137 4,8		160 4,9		192 5,4
- газети		22 2,0		22 1,7		60 3,7		51 2,8		64 3,3		125 5,4		181 7,0		238 8,3		289 8,9		355 10,0
<b>Картографічні</b>		-		-		-		-		-		-		-		-		-		-
<b>Ізографічні</b>		12 1,1		12 0,9		12 0,7		12 0,7		12 0,6		12 0,5		12 0,5		12 0,4		12 0,4		12 0,3
<b>Нотні</b>		-		-		-		-		-		-		-		-		-		-
<b>Рукописи</b>		-		-		-		-		-		-		-		-		-		-
<b>Малі форми</b>		-		-		-		-		-		-		-		-		-		-
<b>Аудіовізуальні</b>		-		-		-		-		-		-		-		-		-		-
<b>CD-ROM</b>		-		-		-		-		-		-		-		-		-		-

\* Ще 994 книги та 40 примірників (підшивок) періодичних видань знаходяться у фонді рідкісної книги до 1917 р. видання у відділі зберігання основного фонду.

## 3. ГАЛУЗЕВИЙ ТА МОВНИЙ СКЛАД КРАЄЗНАВЧИХ ФОНДІВ

## 3.1.1. Волинська ОУНБ

ГАЛУЗІ ЗНАННЯ	на 1.01.94		на 1.01.95		на 1.01.96		на 1.0197		на 1.01.98		на 1.01.99		на 1.01. 2000		на 1.01.01		на 1.01.02		на 1.01.03	
	назв	прим.	назв	прим.	назв	прим.	назв	прим.	назв	прим.	назв	прим.	назв	прим.	назв	прим.	назв	прим.	назв	прим.
1	2	3	4	5	6	7	8	9	10	11	12	13	14	15	16	17	18	19	20	21
<b>ВСЬОГО</b>		55		114		152		116		196		183		306		299		280		299
<b>СПЛ в т.ч. (%)</b>		14		40		89		53		111		103		127		141		122		131
<b>- історія</b>		25,4		35,1		58,6		45,6		56,6		56,3		41,5		47,2		43,6		43,8
<b>Пр.-наукова</b>		2		5		7		6		10		6		18		38		15		19
		3,6		4,4		4,6		5,2		5,2		3,3		5,9		12,7		5,4		6,4
<b>Техніка</b>		1		1		3		1		3				1		4		3		3
		1,8		0,9		1,9		0,9		1,5				0,3		1,3		1,0		1,0
<b>С/госп-во</b>				2		1		2		6		1		3		2				7
				1,8		0,7		1,7		3,1		0,5		1,0		0,7				2,3
<b>Літературозн. Мовознавство</b>		5		6		1		6		4		7		9		18		12		29
		9,1		5,2		0,7		5,2		2,0		3,8		2,9		6,0		4,3		9,7
<b>Мистецтво. Спорт</b>		9		8		6		8		8		15		23		9		19		16
		16,4		7,0		3,9		6,9		4,1		8,2		7,5		3,0		6,8		5,4
<b>Інша</b>		3		5		1		5		7		5		10		12		20		22
		5,5		4,4		0,7		4,3		3,6		2,8		3,3		4,0		7,1		7,4
<b>Художня література</b>		21		47		44		35		47		46		115		75		89		72
		38,2		41,2		28,9		30,2		23,9		25,1		37,6		25,1		31,8		24,0
<b>Укр. мовою</b>		-		-		-		-		-		-		-		-		-		-
<b>Рос. мовою</b>		-		-		-		-		-		-		-		-		-		-
<b>Ін. мовами</b>		-		-		-		-		-		-		-		-		-		-

### 3.1.2. Донецька ОУНБ.

ГАЛУЗІ ЗНАННЯ	на 1.01.94		на 1.01.95		на 1.01.96		на 1.0197		на 1.01.98		на 1.01.99		на 1.01. 2000		на 1.01.01		на 1.01.02		на 1.01.03	
	назв	прим.	назв	прим.	назв	прим.	назв	прим.	назв	прим.	назв	прим.	назв	прим.	назв	прим.	назв	прим.	назв	прим.
1	2	3	4	5	6	7	8	9	10	11	12	13	14	15	16	17	18	19	20	21
<b>ВСЬОГО</b>		44059		45057		45775		46458		46884		32046*		32621		33074		33453		34306
<b>СПЛ в т.ч. - історія (%)</b>		15911 36,1		16580 36,8		17119 37,4		17624 37,9		17965 38,3		15259 47,6		15354 47,1		15802 47,8		16271 48,6		17038 49,7
<b>Природничо- наукова</b>		6187 14,0		6282 14,0		6326 13,8		6374 13,7		6407 13,7		3865 12,1		4164 12,8		4183 12,6		4197 12,6		4228 12,3
<b>Техніка С/госп-во</b>		16535 37,6		16643 36,9		16693 36,5		16730 36,0		16741 35,7		7998 25,0		8052 24,7		7939 24,0		7626 22,8		7511 21,9
<b>Літературозн. Мовознавство. ХЛ</b>		4976 11,3		5090 11,3		5163 11,3		5244 11,3		5279 11,3		4557 14,2		4671 14,3		4766 14,4		4967 14,8		5113 14,9
<b>Мистецтво. Спорт</b>		450 1,0		462 1,0		474 1,0		486 1,1		492 1,0		367 1,1		380 1,1		384 1,2		392 1,2		416 1,2
<b>Укр. мовою</b>		292 0,7		361 0,8		411 1,0		457 1,0		516 1,1		549 1,7		719 2,2		809 2,4		900 2,7		1114 3,2
<b>Рос. мовою</b>		43747 99,2		44675 99,2		45339 99,0		45969 99,0		46335 98,9		31463 98,2		31868 97,7		32230 97,5		32517 97,2		33156 96,7
<b>Інші (грецька)</b>		20 0,05		21 0,05		25 0,05		32 0,07		33 0,07		34 0,1		34 0,1		35 0,1		36 0,1		36 0,1

\* зменшення фонду пов'язано з передачею місцевих документів до відділу зберігання основного фонду в зв'язку з відсутністю місця у відділі.

### 3.1.3. Запорізька ОУНБ.

ГАЛУЗІ ЗНАННЯ	на 1.01.94		на 1.01.95		на 1.01.96		на 1.0197		на 1.01.98		на 1.01.99		на 1.01. 2000		на 1.01.01		на 1.01.02		на 1.01.03	
	назв	прим.	назв	прим.	назв	прим.	назв	прим.	назв	прим.	назв	прим.	назв	прим.	назв	прим.	назв	прим.	назв	прим.
1	2	3	4	5	6	7	8	9	10	11	12	13	14	15	16	17	18	19	20	21
<b>ВСЬОГО</b>		4137		4601		4833		5181		5288		5238		5752		5769		6353		6379
СПЛ в т.ч. - історія (%)		2142 51,8		2467 53,6		2621 54,2		2802 54,1		2802 53,0		2648 50,6		3045 52,9		2928 50,8		3368 53,0		3296 51,7
<b>Пр.-наукова</b>		129 3,1		159 3,5		167 3,5		203 3,9		211 4,0		229 4,4		242 4,2		261 4,5		276 4,3		300 4,7
<b>Техніка</b>		371 9,0		387 8,4		393 8,1		439 8,5		447 8,5		458 8,7		465 8,1		487 8,4		531 8,4		507 7,9
<b>С/госп-во</b>		206 5,0		219 4,8		219 4,5		227 4,4		230 4,3		232 4,4		232 4,0		233 4,0		234 3,7		236 3,7
Літературозн. Мовознавство	<b>облік не здійснювався</b>																			
<b>Мистецтво.</b>		142		156		162		174		184		190		210		215		228		237
<b>Спорт</b>		3,4		3,4		3,4		3,4		3,5		3,6		3,7		3,7		3,6		3,7
<b>Інша</b>		546 13,2		564 12,3		568 11,8		572 11,0		573 10,8		583 11,1		600 10,4		612 10,6		632 9,9		646 10,1
<b>Художня література</b>		579 14,0		632 13,7		685 14,2		739 14,3		818 15,5		875 16,7		932 16,2		1002 17,4		1058 16,7		1123 17,6
<b>Укр. мовою</b>		1815 43,9		2016 43,8		2117 43,8		2261 43,6		2317 43,8		2507 47,9		2731 47,5		2714 47,0		2966 46,7		3011 47,2
<b>Рос. мовою</b>		2322 56,1		2585 56,2		2716 56,2		2920 56,4		2971 56,2		2731 52,1		3021 52,5		3055 53,0		3388 53,3		3368 52,8
<b>Ін. мовами</b>		-		-		-		-		-		-		-		-		-		-



### 3.1.4. Івано-Франківська ОУНБ.

ГАЛУЗИ ЗНАННЯ	на 1.01.94		на 1.01.95		на 1.01.96		на 1.0197		на 1.01.98		на 1.01.99		на 1.01. 2000		на 1.01.01		на 1.01.02		на 1.01.03	
	назв	прим.	назв	прим.	назв	прим.	назв	прим.	назв	прим.	назв	прим.	назв	прим.	назв	прим.	назв	прим.	назв	прим.
1	2	3	4	5	6	7	8	9	10	11	12	13	14	15	16	17	18	19	20	21
<b>ВСЬОГО</b>		5010		5721		6261		7670		7328		7741		8060		8652		9801		10633
<b>СПЛ в т.ч. (%)</b>		3079		3583		4029		5331		4843		5016		5212		5550		5942		6408
<b>- історія</b>		61,5		62,6		64,4		69,5		66,1		64,8		64,7		64,1		60,6		60,3
		2217		2580		2900		3838		3487		3612		3753		4005		4278		4614
<b>Пр.-наукова</b>		385		402		411		415		436		479		469		501		609		623
		7,7		7,0		6,6		5,4		5,9		6,2		5,8		5,8		6,2		5,9
<b>Техніка</b>		117		126		128		128		129		130		131		136		143		138
		2,3		2,2		2,0		1,7		1,8		1,7		1,6		1,6		1,5		1,3
<b>С/госп-во</b>		255		255		255		257		260		260		260		262		267		277
		5,1		4,4		4,1		3,4		3,6		3,4		3,2		3,0		2,7		2,6
<b>Літературозн. Мовознавство</b>		162		187		202		217		253		275		295		341		414		463
		3,2		3,3		3,2		2,8		3,5		3,6		3,7		3,9		4,2		4,4
<b>Мистецтво. Спорт</b>		261		302		308		317		332		347		355		378		464		504
		5,2		5,2		4,9		4,1		4,5		4,5		4,4		4,4		4,7		4,7
<b>Інша</b>		3		16		22		29		40		52		62		76		103		121
		0,1		0,3		0,3		0,4		0,5		0,6		0,8		0,9		1,1		1,1
<b>Художня література</b>		748		860		906		976		1035		1182		1276		1408		1859		2099
		14,9		15,0		14,5		12,7		14,1		15,2		15,8		16,3		19,0		19,7
<b>Укр. мовою</b>		4366		5058		5598		7007		6658		7037		7357		7939		9039		9888
		87,1		88,4		89,4		91,3		90,9		90,9		91,3		91,8		92,2		93,0
<b>Рос. мовою</b>		642		655		657		657		664		698		697		707		748		731
		12,8		11,5		10,5		8,6		9,0		9,0		8,6		8,1		7,7		6,9
<b>Ін. мовами</b>		2		6		6		6		6		6		6		6		14		14
		0,1		0,1		0,1		0,1		0,1		0,1		0,1		0,1		0,1		0,1

### 3.1.5. Луганська ОУНБ.

ГАЛУЗІ ЗНАННЯ	на 1.01.94		на 1.01.95		на 1.01.96		на 1.0197		на 1.01.98		на 1.01.99		на 1.01. 2000		на 1.01.01		на 1.01.02		на 1.01.03	
	назв	прим.	назв	прим.	назв	прим.	назв	прим.	назв	прим.	назв	прим.	назв	прим.	назв	прим.	назв	прим.	назв	прим.
1	2	3	4	5	6	7	8	9	10	11	12	13	14	15	16	17	18	19	20	21
<b>ВСЬОГО</b>		5044		5355		5744		6027		6423		6902		7279		7944		8432		8902
<b>СПЛ в т.ч. (%)</b>		1994 39,5		2036 38,0		2089 36,5		2130 35,3		2199 34,2		2259 32,8		2283 31,5		2363 29,7		2428 28,8		2495 28,0
<b>- історія</b>																				
<b>Пр.-наукова</b>		290 5,7		318 5,9		327 5,7		339 5,6		349 5,4		374 5,4		382 5,2		481 6,1		488 5,8		495 5,6
<b>Техніка</b>		382 7,6		384 7,2		387 6,7		392 6,5		395 6,2		395 5,7		396 5,4		401 5,0		401 4,8		401 4,5
<b>С/госп-во</b>		342 6,8		344 6,4		344 6,0		346 5,7		350 5,4		351 5,1		353 4,8		355 4,5		355 4,2		357 4,0
<b>Літературозн. Мовознавство</b>																				
<b>Мистецтво. Спорт</b>		125 2,5		137 2,6		151 2,6		153 2,6		157 2,5		161 2,3		161 2,2		169 2,1		169 2,0		170 1,9
<b>Інша</b>		1461 29,0		1645 30,7		1852 32,2		2017 33,5		2226 34,7		2438 35,3		2640 36,3		2883 36,3		3138 37,2		3368 37,8
<b>Художня література</b>		450 8,9		491 9,2		594 10,3		650 10,8		747 11,6		924 13,4		1064 14,6		1292 16,3		1453 17,2		1616 18,2
<b>Укр. мовою</b>		945 18,7		1031 19,3		1103 19,2		1153 19,1		1231 19,2		1356 19,6		1459 20,0		1704 21,5		1839 21,8		1969 22,1
<b>Рос. мовою</b>		4099 81,3		4324 80,7		4641 80,8		4874 80,9		5192 80,8		5546 80,4		5820 80,0		6240 78,5		6593 78,2		6933 77,9
<b>Ін. мовами</b>		-		-		-		-		-		-		-		-		-		-

### 3.1.6. Миколаївська ОУНБ.

ГАЛУЗИ ЗНАННЯ	на 1.01.94		на 1.01.95		на 1.01.96		на 1.0197		на 1.01.98		на 1.01.99		на 1.01. 2000		на 1.01.01		на 1.01.02		на 1.01.03	
	назв	прим.	назв	прим.	назв	прим.	назв	прим.	назв	прим.	назв	прим.	назв	прим.	назв	прим.	назв	прим.	назв	прим.
1	2	3	4	5	6	7	8	9	10	11	12	13	14	15	16	17	18	19	20	21
<b>ВСЬОГО</b>					2193	2791	2408	3306	2543	3462	2854	3811	3112	4141	3399	4506	3671	4864	3872	5130
СПЛ в т.ч. (%)						1316 47,2		1464 44,3		1548 44,7		1718 45,2		1883 45,5		2059 45,7		2242 46,1		2419 47,2
- історія																				
Пр.-наукова						135 4,8		146 4,4		159 4,6		169 4,4		198 4,8		222 4,9		235 4,8		238 4,6
Техніка						196 7,0		207 6,3		210 6,1		219 5,8		263 6,4		318 7,1		331 6,8		337 6,6
С/госп-во						189 6,8		200 6,0		200 5,8		200 5,2		203 4,9		219 4,9		220 4,5		221 4,3
Літературозн. Мовознавство						35 1,3		36 1,1		43 1,2		51 1,3		61 1,5		66 1,4		88 1,8		98 1,9
Мистецтво. Спорт						226 8,1		236 7,1		243 7,0		253 6,6		255 6,2		261 5,8		271 5,6		275 5,4
Інша						207 7,4		264 8,0		271 7,8		283 7,4		303 7,3		337 7,5		382 7,9		423 8,2
Художня література						487 17,4		753 22,8		788 22,8		918 24,1		975 23,4		1024 22,7		1095 22,5		1119 21,8
Укр. мовою						1116 40,0		1279 38,7		1337 38,6		1481 38,9		1658 40,0		1799 40,0		1959 40,3		2074 40,4
Рос. мовою						1675 60,0		2026 61,3		2124 61,4		2329 61,1		2482 60,0		2706 60,0		2903 59,7		3054 59,6
Ін. мовами						-		1		1		1		1		1		2		2

### 3.1.7. Одеська ОУНБ.

ГАЛУЗИ ЗНАННЯ	на 1.01.94		на 1.01.95		на 1.01.96		на 1.0197		на 1.01.98		на 1.01.99		на 1.01. 2000		на 1.01.01		на 1.01.02		на 1.01.03	
	назв	прим.	назв	прим.	назв	прим.	назв	прим.	назв	прим.	назв	прим.	назв	прим.	назв	прим.	назв	прим.	назв	прим.
1	2	3	4	5	6	7	8	9	10	11	12	13	14	15	16	17	18	19	20	21
<b>ВСЬОГО</b>		3010		3150		3300		4027		4149		4314		4500		4714		4945		5223
<b>СПЛ в т.ч. (%)</b>		1010 33,6		1050 33,4		1100 33,4		1164 28,9		1198 28,9		1233 28,7		1276 28,5		1331 28,2		1377 27,8		1528 29,2
<b>- історія</b>		870		885		910		923		936		948		967		997		1037		1167
<b>Пр.-наукова</b>		520 17,3		535 17,0		555 16,8		675 16,8		700 16,9		724 16,8		748 16,6		752 16,0		763 15,4		772 14,8
<b>Техніка</b>		117 3,9		127 4,0		129 3,9		229 5,7		239 5,8		249 5,8		254 5,6		254 5,4		255 5,2		255 4,9
<b>С/госп-во</b>		21 0,7		26 0,8		28 0,8		48 1,2		59 1,4		65 1,5		69 1,5		82 1,7		82 1,7		82 1,6
<b>Літературозн. Мовознавство</b>		12 0,4		20 0,6		25 0,8		35 0,9		45 1,1		53 1,2		60 1,3		60 1,3		68 1,4		70 1,3
<b>Мистецтво. Спорт</b>		7 0,2		9 0,3		11 0,3		18 0,4		18 0,4		20 0,5		24 0,5		23 0,5		24 0,5		29 0,6
<b>Інша</b>		52 1,7		20 0,6		27 0,8		70 1,7		75 1,8		90 2,1		115 2,6		134 2,8		174 3,5		177 3,4
<b>Художня література</b>		1271 42,2		1363 43,3		1425 43,2		1788 44,4		1815 43,7		1880 43,6		1954 43,4		2078 44,1		2202 44,5		2310 44,2
<b>Укр. мовою</b>		903 30,0		1003 31,8		1033 31,3		1050 26,1		1070 25,8		1098 25,5		1128 25,1		1198 25,4		1250 25,3		1290 24,7
<b>Рос. мовою</b>		2107 70,0		2147 68,2		2267 68,7		2977 73,9		3079 74,2		3216 74,5		3372 74,9		3516 74,6		3695 74,7		3933 75,3
<b>Ін. мовами</b>		-		-		-		-		-		-		-		-		-		-

### 3.1.8. Полтавська ОУНБ.

ГАЛУЗІ ЗНАННЯ	на 1.01.94		на 1.01.95		на 1.01.96		на 1.0197		на 1.01.98		на 1.01.99		на 1.01. 2000		на 1.01.01		на 1.01.02		на 1.01.03	
	назв	прим.	назв	прим.	назв	прим.	назв	прим.	назв	прим.	назв	прим.	назв	прим.	назв	прим.	назв	прим.	назв	прим.
1	2	3	4	5	6	7	8	9	10	11	12	13	14	15	16	17	18	19	20	21
<b>ВСЬОГО</b>		527		680		767		873		945		1082		1252		2076		2392		2383
<b>СПЛ в т.ч. (%)</b>		243		2794		306		350		365		434		470		686		813		833
<b>- історія</b>		46,1		1,0		39,9		40,1		38,7		40,1		37,5		33,0		34,0		35,0
<b>Пр.-наукова</b>		48		65		68		86		91		95		111		141		150		141
		9,1		9,6		8,8		9,9		9,7		8,8		8,9		6,8		6,4		5,9
<b>Техніка</b>		3		4		5		6		8		10		11		15		16		16
		0,6		0,6		0,7		0,7		0,8		0,9		0,9		0,7		0,7		0,7
<b>С/госп-во</b>		5		12		16		19		19		21		26		28		34		34
		0,9		1,8		2,1		2,2		2,0		1,9		2,1		1,3		1,4		1,4
<b>Літературозн. Мовознавство</b>		-		-		-		-		-		-		-		-		-		-
<b>Мистецтво. Спорт</b>		27		36		44		50		51		55		60		99		119		117
		5,1		5,3		5,7		5,7		5,4		5,1		4,8		4,8		4,8		4,9
<b>Інша</b>		64		75		79		84		90		103		190		209		218		215
		12,2		11,0		10,3		9,6		9,6		9,6		15,1		10,1		9,1		9,0
<b>Художня література</b>		137		209		249		278		321		364		384		898		1042		1027
		26,0		30,7		32,5		31,8		33,8		33,6		30,7		43,3		43,6		43,1
<b>Укр. мовою</b>		373		487		564		656		713		819		964		1546		1828		1832
		70,8		71,6		73,5		75,1		75,4		75,7		77,0		74,4		76,4		76,9
<b>Рос. мовою</b>		154		193		203		217		232		263		288		530		564		551
		29,2		28,4		26,5		24,9		24,6		24,3		23,0		25,6		23,6		23,1
<b>Ін. мовами</b>		-		-		-		-		-		-		-		-		-		-

### 3.1.9. Рівненська ОУНБ.

ГАЛУЗІ ЗНАННЯ	на 1.01.94		на 1.01.95		на 1.01.96		на 1.0197		на 1.01.98		на 1.01.99		на 1.01. 2000		на 1.01.01		на 1.01.02		на 1.01.03	
	назв	прим.	назв	прим.	назв	прим.	назв	прим.	назв	прим.	назв	прим.	назв	прим.	назв	прим.	назв	прим.	назв	прим.
1	2	3	4	5	6	7	8	9	10	11	12	13	14	15	16	17	18	19	20	21
<b>ВСЬОГО</b>	1575	6256	1685	6705	1798	7154	1836	7297	1992	7924	2055	8181	2110	8398	2209	8780	2345	9327	2448	9647
<b>СПЛ в т.ч. (%)</b>	788	3150	842	3370	850	3400	875	3500	950	3800	993	3970	1022	4087	1035	4139	1110	4440	1160	4643
<b>- історія</b>	50,0	50,4	50,0	50,2	47,3	47,5	47,7	48,0	47,6	48,0	48,4	48,5	48,4	48,6	46,9	47,2	47,4	47,5	47,4	47,9
	500	2000	570	2300	593	2370	625	2500	650	2600	668	2670	683	2730	700	2800	748	2990	800	3200
<b>Пр.-наукова</b>	105	420	110	456	120	480	122	487	138	550	142	568	145	578	146	583	148	589	150	597
	6,7	6,7	6,5	6,8	6,7	6,7	6,6	6,7	6,9	6,9	6,9	6,9	6,9	6,9	6,6	6,6	6,3	6,3	6,1	6,1
<b>Техніка</b>	30	120	32	126	35	140	36	145	43	165	44	170	47	185	49	191	50	196	51	201
	1,9	1,9	2,0	1,9	1,9	2,0	2,0	2,0	2,2	2,1	2,1	2,1	2,2	2,2	2,2	2,2	2,1	2,1	2,1	2,1
<b>С/госп-во</b>	26	106	34	126	39	156	41	161	44	175	46	182	49	195	50	200	51	204	53	209
	1,7	1,7	2,0	1,9	2,2	2,2	2,2	2,2	2,2	2,2	2,2	2,2	2,3	2,3	2,3	2,3	2,2	2,2	2,2	2,2
<b>Літературозн.</b>	24	90	24	95	25	100	26	103	27	104	28	110	31	122	34	125	35	128	36	130
	1,5	1,4	1,4	1,4	1,4	1,4	1,4	1,4	1,4	1,3	1,4	1,3	1,5	1,5	1,5	1,4	1,5	1,4	1,5	1,3
<b>Мовознавство</b>	19	40	21	47	25	67	26	70	29	92	30	95	32	101	33	105	35	111	37	120
	1,2	0,7	1,2	0,7	1,4	0,9	1,4	1,0	1,5	1,2	1,5	1,2	1,5	1,2	1,5	1,2	1,5	1,2	1,5	1,2
<b>Мистецтво. Спорт</b>	50	200	54	215	58	230	61	241	68	270	70	280	74	293	76	300	77	304	78	310
	3,2	3,2	3,2	3,2	3,2	3,2	3,3	3,3	3,4	3,4	3,4	3,4	3,5	3,5	3,4	3,4	3,3	3,3	3,2	3,2
<b>Інша</b>	25	100	30	120	33	130	34	132	36	140	38	148	40	158	41	160	43	173	45	185
	1,6	1,6	1,8	1,8	1,8	1,8	1,9	1,8	1,8	1,8	1,8	1,8	1,9	1,9	1,9	1,8	1,8	1,9	1,8	1,8
<b>Художня література</b>	508	2030	538	2150	613	2451	615	2458	657	2628	664	2658	670	2679	745	2977	796	3182	838	3352
	32,3	32,4	31,9	32,1	34,1	34,3	33,5	33,6	33,0	33,1	32,3	32,6	31,8	31,9	33,7	33,9	33,9	34,1	34,2	34,2
<b>Укр. мовою</b>	1325	5300	1400	5600	1500	6000	1532	6127	1673	6692	1730	6920	1775	7097	1862	7447	1992	7967	2061	8245
	84,5	84,8	83,1	83,5	83,4	83,9	83,5	84,0	84,0	84,5	84,2	84,6	84,1	84,5	84,3	84,8	84,9	85,4	84,5	85,5
<b>Рос. мовою</b>	225	900	270	1080	281	1124	285	1140	298	1190	300	1200	305	1220	310	1240	315	1260	325	1300
	14,5	14,7	16,0	16,1	15,6	15,7	15,5	15,6	15,0	15,0	14,6	14,7	14,5	14,5	14,0	14,1	13,4	13,5	13,6	13,5
<b>Ін. мовами</b>	14	20	16	25	17	30	17	30	20	42	25	61	30	81	36	93	40	100	41	102
	1,0	0,5	0,9	0,4	1,0	0,4	1,0	0,4	1,0	0,5	1,2	0,7	1,4	1,0	1,7	1,1	1,7	1,1	1,9	1,0

### 3.1.10. Сумська ОУНБ.

ГАЛУЗІ ЗНАННЯ	на 1.01.94		на 1.01.95		на 1.01.96		на 1.01.97		на 1.01.98		на 1.01.99		на 1.01. 2000		на 1.01.01		на 1.01.02		на 1.01.03	
	назв	прим.	назв	прим.	назв	прим.	назв	прим.	назв	прим.	назв	прим.	назв	прим.	назв	прим.	назв	прим.	назв	прим.
1	2	3	4	5	6	7	8	9	10	11	12	13	14	15	16	17	18	19	20	21
<b>ВСЬОГО</b>		2205		2280		2360		2439		2673		3167		3429		3690		3981		3930
<b>СПЛ в т.ч. (%)</b>		896 40,6		906 39,7		926 39,2		951 39,0		999 37,4		1174 37,1		1264 36,9		1356 36,7		1470 36,9		1489 37,8
<b>- історія</b>																				
<b>Пр.-наукова</b>		77 3,5		78 3,4		81 3,4		91 3,7		109 4,1		182 5,7		205 6,0		231 6,3		283 7,1		293 7,5
<b>Техніка</b>		75 3,4		76 3,3		77 3,3		82 3,4		106 3,9		110 3,5		117 3,4		127 3,4		137 3,4		144 3,7
<b>С/госп-во</b>		249 11,3		252 11,1		254 10,8		255 10,5		265 9,9		272 8,6		285 8,3		294 8,0		309 7,8		312 7,9
<b>Літературозн. Мовознавство</b>																				
<b>Мистецтво. Спорт</b>		174 7,9		178 7,8		183 7,8		186 7,6		195 7,3		238 7,5		243 7,1		252 6,8		258 6,5		262 6,7
<b>Інша (0, 4, 8, 91)</b>		146 6,6		148 6,5		159 6,7		173 7,1		233 8,7		269 8,5		320 9,3		360 9,8		396 9,9		410 10,4
<b>Художня література</b>		588 26,7		642 28,2		680 28,8		701 28,7		766 28,7		922 29,1		995 29,0		1070 29,0		1128 28,4		1020 26,0
<b>Укр. мовою</b>		2091 94,8		2150 94,3		2215 93,9		2280 93,5		2466 92,0		2895 91,4		3013 86,3		3240 87,3		3488 87,6		3493 88,8
<b>Рос. мовою</b>		114 5,2		130 5,7		145 6,1		159 6,5		217 8,0		422 13,5		492 13,5		527 12,5		570 12,1		536 11,2
<b>Ін. мовами</b>		-		-		-		-		-		3 0,1		8 0,2		8 0,2		-		-

### 3.1.11. Тернопільська ОУНБ.

ГАЛУЗІ ЗНАННЯ	на 1.01.94		на 1.01.95		на 1.01.96		на 1.01.97		на 1.01.98		на 1.01.99		на 1.01. 2000		на 1.01.01		на 1.01.02		на 1.01.03	
	назв	прим.	назв	прим.	назв	прим.	назв	прим.	назв	прим.	назв	прим.	назв	прим.	назв	прим.	назв	прим.	назв	прим.
1	2	3	4	5	6	7	8	9	10	11	12	13	14	15	16	17	18	19	20	21
<b>ВСЬОГО</b>	1500	1515	1800	1894	2710	2938	3113	3365	3800	3965	4599	4757	4847	5167	5413	5735	6040	6152	6574	6663
СПЛ в т.ч. (%)	720	755	920	959	1380	1467	1520	1626	1801	1889	2197	2211	2220	2370	2500	2577	2750	2770	2892	2920
- історія	48,0	49,8	51,1	50,6	50,9	49,9	48,8	48,3	47,4	47,6	47,7	46,5	45,7	45,8	46,2	44,9	45,6	45,0	44,0	43,8
Пр.-наукова	83	96	99	122	162	192	199	216	222	242	250	266	273	298	320	333	363	380	424	434
	5,5	6,3	5,5	6,4	6,0	6,5	6,4	6,4	5,8	6,1	5,4	5,6	5,6	5,8	5,9	5,8	6,0	6,2	6,4	6,5
Техніка	20	22	20	22	36	38	40	44	47	49	54	56	60	62	56	56	61	61	75	75
	1,3	1,6	1,1	1,2	1,3	1,3	1,3	1,3	1,2	1,2	1,2	1,2	1,2	1,2	1,0	1,0	1,0	1,0	1,1	1,1
С/госп-во	8	8	14	16	36	37	35	40	38	41	44	46	44	46	-	-	-	-	-	-
	0,5	0,5	0,8	0,8	1,3	1,3	1,1	1,2	1,0	1,0	1,0	1,0	1,0	0,9						
Літературозн. Мовознавство	5	5	10	10	34	34	36	41	48	50	54	56	58	60	58	64	88	113	90	131
	0,3	0,3	0,6	0,5	1,3	1,2	1,2	1,2	1,3	1,3	1,2	1,2	1,2	1,2	1,1	1,1	1,5	1,8	1,4	2,0
Мистецтво. Спорт	92	52	69	74	123	136	153	160	178	184	191	204	241	257	279	285	301	318	328	338
	6,1	3,4	3,8	3,9	4,5	4,6	4,9	4,8	4,7	4,6	4,2	4,3	5,0	5,0	5,2	4,9	4,9	5,2	5,0	5,1
Інша	180	175	201	212	370	381	430	446	502	535	609	630	643	670	1000	1081	1160	1164	1300	1328
	12,1	11,6	11,2	11,2	13,7	13,0	13,8	13,3	13,2	13,6	13,2	13,2	13,3	13,0	18,4	18,8	19,2	18,9	19,8	19,9
Художня література	392	402	467	479	569	655	700	792	964	975	1200	1288	1308	1404	1200	1339	1317	1346	1465	1437
	26,2	26,5	25,9	25,4	21,0	22,2	22,5	23,5	25,4	24,6	26,1	27,0	27,0	27,1	22,2	23,3	21,8	21,9	22,3	21,6
<b>Укр. мовою</b>	1500	1515	1800	1894	2710	2938	3113	3365	3800	3965	4599	4757	4832	5152	5398	5720	6025	6137	6559	6648
	100	100	100	100	100	100	100	100	100	100	100	100	99,7	99,7	99,7	99,7	99,8	99,8	99,8	99,8
<b>Рос. мовою</b>	-	-	-	-	-	-	-	-	-	-	-	-	-	-	-	-	-	-	-	-
<b>Ін. мовами</b>	-	-	-	-	-	-	-	-	-	-	-	-	15	15	15	15	15	15	15	15
													0,3	0,3	0,3	0,3	0,2	0,2	0,2	0,2



### 3.1.12. Херсонська ОУНБ.

ГАЛУЗІ ЗНАННЯ	на 1.01.94		на 1.01.95		на 1.01.96		на 1.01.97		на 1.01.98		на 1.01.99		на 1.01. 2000		на 1.01.01		на 1.01.02		на 1.01.03	
	назв	прим.	назв	прим.	назв	прим.	назв	прим.	назв	прим.	назв	прим.	назв	прим.	назв	прим.	назв	прим.	назв	прим.
1	2	3	4	5	6	7	8	9	10	11	12	13	14	15	16	17	18	19	20	21
<b>ВСЬОГО</b>		3465		3641		3818		3936		4078		4184		4292		4387		4476		4663
<b>СПЛ в т.ч. (%)</b>		1518 43,8		1590 43,7		1654 43,2		1707 43,4		1760 43,2		1783 42,7		1812 42,3		1840 41,9		1873 41,8		1948 41,8
<b>- історія</b>																				
<b>Пр.-наукова</b>		326 9,4		357 9,8		386 10,1		396 10,1		412 10,1		427 10,2		437 10,2		444 10,1		450 10,1		455 9,8
<b>Техніка</b>		73 2,1		73 2,0		73 1,9		73 1,9		73 1,8		73 1,7		73 1,7		73 1,7		73 1,6		73 1,6
<b>С/госп-во</b>		308 8,9		316 8,6		316 8,4		316 8,0		317 7,8		318 7,6		318 7,4		318 7,2		319 7,1		321 6,9
<b>Літературозн. Мовознавство</b>		194 5,6		226 6,2		255 6,7		274 7,0		299 7,3		327 7,8		358 8,3		381 8,7		401 9,0		440 9,4
<b>Мистецтво. Спорт</b>		139 4,0		148 4,1		159 4,2		162 4,1		172 4,2		175 4,2		177 4,1		181 4,1		188 4,2		215 4,6
<b>Інша</b>		360 10,4		360 9,9		360 9,4		360 9,1		360 8,8		360 8,6		361 8,4		361 8,3		361 8,1		361 7,7
<b>Художня література</b>		547 15,8		571 15,7		615 16,1		648 16,4		685 16,8		721 17,2		756 17,6		789 18,0		811 18,1		850 18,2
<b>Укр. мовою</b>		1166 33,7		1284 35,3		1392 36,5		1454 36,9		1547 37,9		1608 38,4		1679 39,1		1733 39,5		1790 40,0		1909 40,9
<b>Рос. мовою</b>		2299 66,3		2357 64,7		2426 63,5		2544 63,1		2531 62,1		2576 61,6		2613 60,9		2547 60,5		2686 60,0		2754 59,1
<b>Ін. мовами</b>		-		-		-		-		-		-		-		-		-		-

### 3.1.13. Хмельницька ОУНБ.

ГАЛУЗІ ЗНАННЯ	на 1.01.94		на 1.01.95		на 1.01.96		на 1.01.97		на 1.01.98		на 1.01.99		на 1.01. 2000		на 1.01.01		на 1.01.02		на 1.01.03	
	назв	прим.	назв	прим.	назв	прим.	назв	прим.	назв	прим.	назв	прим.	назв	прим.	назв	прим.	назв	прим.	назв	прим.
1	2	3	4	5	6	7	8	9	10	11	12	13	14	15	16	17	18	19	20	21
<b>ВСЬОГО</b>		3927		4327		4727		5127		5527		5992		6387		6924		7539		8170
<b>СПЛ в т.ч. (%)</b>		2835 72,2		2954 68,3		3074 65,0		3227 62,9		3317 60,0		3424 57,1		3483 54,5		3631 52,4		3798 50,4		3970 48,7
<b>- історія</b>																				
<b>Пр.-наукова</b>		75 2,0		79 1,8		84 1,8		95 1,9		102 1,8		119 2,0		136 2,2		167 2,4		215 2,9		248 3,0
<b>Техніка</b>		25 0,6		25 0,6		25 0,5		25 0,5		30 0,5		39 0,6		49 0,8		62 0,9		70 0,9		88 1,1
<b>С/госп-во</b>		57 1,5		58 1,3		59 1,2		60 1,2		62 1,1		64 1,1		64 1,0		64 0,9		64 0,8		65 0,8
<b>Літературозн. Мовознавство</b>		131 3,3		237 5,5		285 6,0		393 7,7		407 7,5		433 7,2		461 7,2		582 8,4		595 7,9		651 8,0
<b>Мистецтво. Спорт</b>		55 1,4		62 1,4		63 1,4		63 1,2		65 1,2		69 1,2		72 1,1		81 1,2		90 1,2		102 1,2
<b>Інша</b>		8 0,2		16 0,4		29 0,6		33 0,6		38 0,7		39 0,7		45 0,7		45 0,6		48 0,6		53 0,6
<b>Художня література</b>		741 18,8		896 20,7		1108 23,5		1231 24,0		1506 27,3		1805 30,1		2077 32,5		2292 33,2		2659 35,3		2993 36,6
<b>Укр. мовою</b>		3178 80,9		3576 82,6		3964 83,9		4361 85,1		4768 86,3		5093 85,0		5476 85,9		5978 86,3		6569 87,1		7180 87,9
<b>Рос. мовою</b>		726 18,5		728 16,8		732 15,5		735 14,3		728 13,2		868 14,5		880 13,7		907 13,1		929 12,3		949 11,6
<b>Ін. мовами</b>		23 0,6		23 0,6		31 0,6		31 0,6		31 0,5		31 0,5		31 0,4		39 0,6		41 0,6		41 0,5

### 3.1.14. Черкаська ОУНБ.

ГАЛУЗІ ЗНАННЯ	на 1.01.94		на 1.01.95		на 1.01.96		на 1.01.97		на 1.01.98		на 1.01.99		на 1.01. 2000		на 1.01.01		на 1.01.02		на 1.01.03	
	назв	прим.	назв	прим.	назв	прим.	назв	прим.	назв	прим.	назв	прим.	назв	прим.	назв	прим.	назв	прим.	назв	прим.
1	2	3	4	5	6	7	8	9	10	11	12	13	14	15	16	17	18	19	20	21
<b>ВСЬОГО (книг)</b>		1917		2007		2112		2193		2314		2439		2548		2648		2207		2382
<b>СПЛ в т.ч. (%)</b>		770 40,2		808 40,3		863 40,9		893 40,7		933 40,3		974 40,0		1001 39,3		1041 39,3		741 33,6		812 34,1
<b>- історія</b>		190		195		198		200		215		225		300		307		307		342
<b>Пр.-наукова</b>		120 6,3		124 6,2		126 6,0		127 5,8		132 5,7		142 5,8		146 5,7		146 5,5		146 6,6		160 6,7
<b>Техніка</b>		34 1,8		34 1,7		34 1,6		34 1,6		36 1,6		38 1,6		38 1,5		38 1,4		38 1,7		40 1,7
<b>С/госп-во</b>		225 11,7		230 11,5		231 10,9		232 10,6		236 10,2		238 9,7		240 9,4		240 9,1		140 6,3		140 5,9
<b>Літературозн. Мовознавство</b>		35 1,8		39 1,9		39 1,8		39 1,8		42 1,8		45 1,8		58 2,3		68 2,6		68 3,1		83 3,5
<b>Мистецтво. Спорт</b>		130 6,8		134 6,7		136 6,4		137 6,2		140 6,1		144 5,9		147 5,8		152 5,7		152 6,9		167 7,0
<b>Інша</b>		-		-		-		-		-		-		-		-		-		-
<b>Художня література</b>		603 31,4		638 31,7		683 32,4		731 33,3		795 34,3		858 35,2		918 36,0		963 36,4		922 41,8		980 41,1
<b>Укр. мовою</b>		1760 91,8		1847 92,0		1952 92,4		2031 92,6		2152 93,0		2277 93,4		2383 93,5		2483 93,8		2042 92,5		2216 93,0
<b>Рос. мовою</b>		157 8,2		160 8,0		160 7,6		162 7,4		162 7,0		162 6,6		165 6,5		165 6,2		165 7,5		166 7,0
<b>Ін. мовами</b>		-		-		-		-		-		-		-		-		-		-

### 3.1.15. Чернігівська ОУНБ.

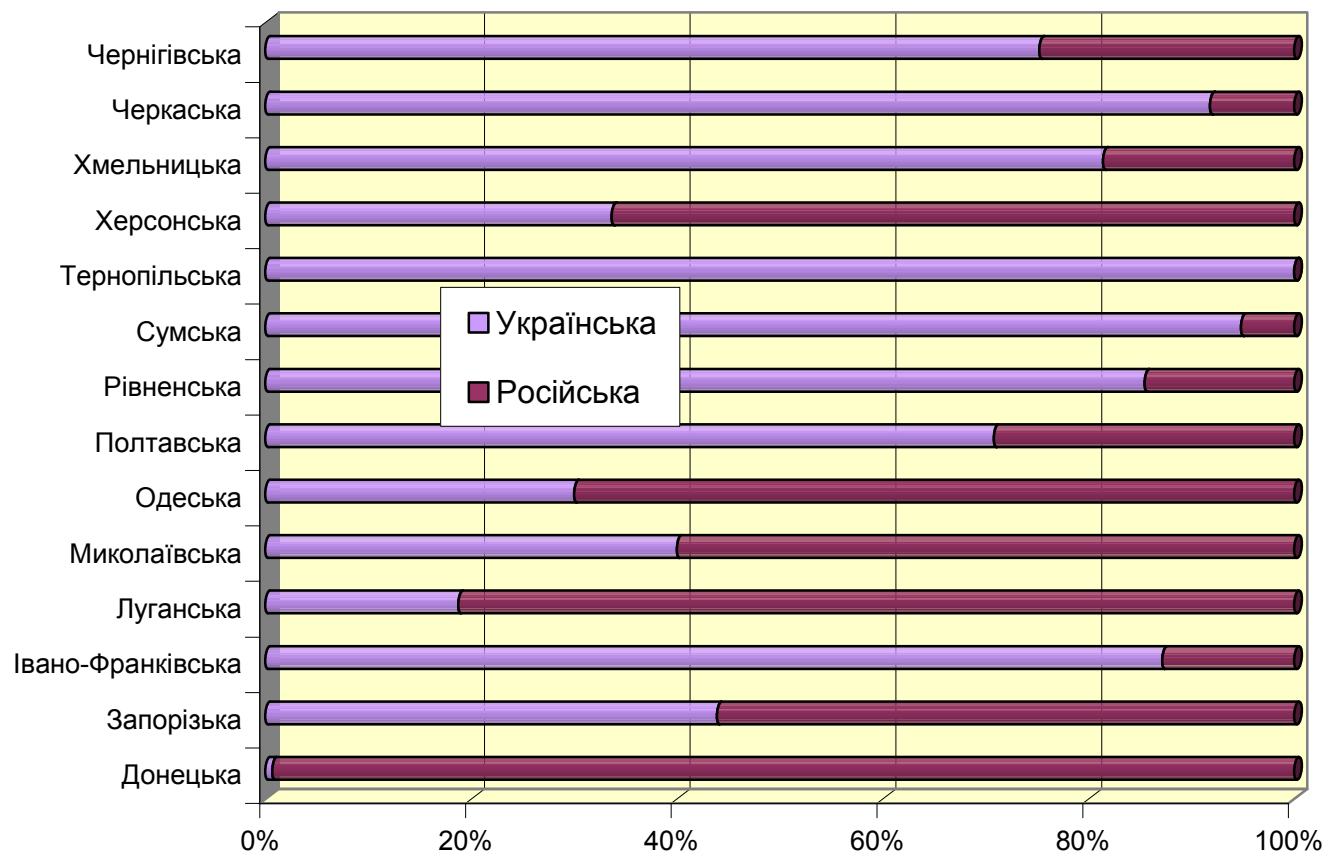
ГАЛУЗІ ЗНАННЯ	на 1.01.94		на 1.01.95		на 1.01.96		на 1.01.97		на 1.01.98		на 1.01.99		на 1.01. 2000		на 1.01.01		на 1.01.02		на 1.01.03	
	назв	прим.	назв	прим.	назв	прим.	назв	прим.	назв	прим.	назв	прим.	назв	прим.	назв	прим.	назв	прим.	назв	прим.
1	2	3	4	5	6	7	8	9	10	11	12	13	14	15	16	17	18	19	20	21
<b>ВСЬОГО</b>		1090		1346		1629		1773		1941		2312		2567		2869		3242		3560
<b>СПЛ в т.ч. (%)</b>		387 35,5		499 37,1		625 38,4		707 39,9		797 41,1		896 38,7		1001 39,0		1148 40,0		1292 39,9		1421 39,9
<b>- історія</b>																				
<b>Пр.-наукова</b>		66 6,0		75 5,6		80 4,9		83 4,7		91 4,7		109 4,7		124 4,8		132 4,6		158 4,9		167 4,7
<b>Техніка</b>		-		10 0,7		13 0,8		13 0,7		16 0,8		20 0,9		28 1,1		32 1,1		37 1,1		38 1,1
<b>С/госп-во</b>		22 2,0		41 3,0		41 2,5		41 2,3		44 2,3		53 2,3		57 2,2		58 2,0		58 1,8		58 1,6
<b>Літературозн. Мовознавство</b>		76 7,0		102 7,6		118 7,2		126 7,1		130 6,7		173 7,5		184 7,2		196 6,8		215 6,6		235 6,6
<b>Мистецтво. Спорт</b>		114 10,5		125 9,3		147 9,0		153 8,6		154 7,9		164 7,1		176 6,9		181 6,3		200 6,2		222 6,2
<b>Інша</b>		150 13,8		181 13,4		241 14,8		236 13,3		259 13,3		353 15,3		426 16,6		502 17,6		578 17,8		675 19,0
<b>Художня література</b>		275 25,2		313 23,3		364 22,4		414 23,4		450 23,2		544 23,5		571 22,2		618 21,6		704 21,7		744 20,9
<b>Укр. мовою</b>		820 75,2		1026 76,2		1244 76,4		1330 75,0		1441 74,2		1734 75,0		1959 76,3		2225 77,6		2530 78,0		2818 79,2
<b>Рос. мовою</b>		270 24,8		320 23,8		385 23,6		443 25,0		500 25,8		578 25,0		608 23,7		644 22,4		712 22,0		742 20,8
<b>Ін. мовами</b>		-		-		-		-		-		-		-		-		-		-

### 3.2. МОВНИЙ СКЛАД КРАЄЗНАВЧИХ ФОНДІВ ОУНБ (ЗВЕДЕНА).

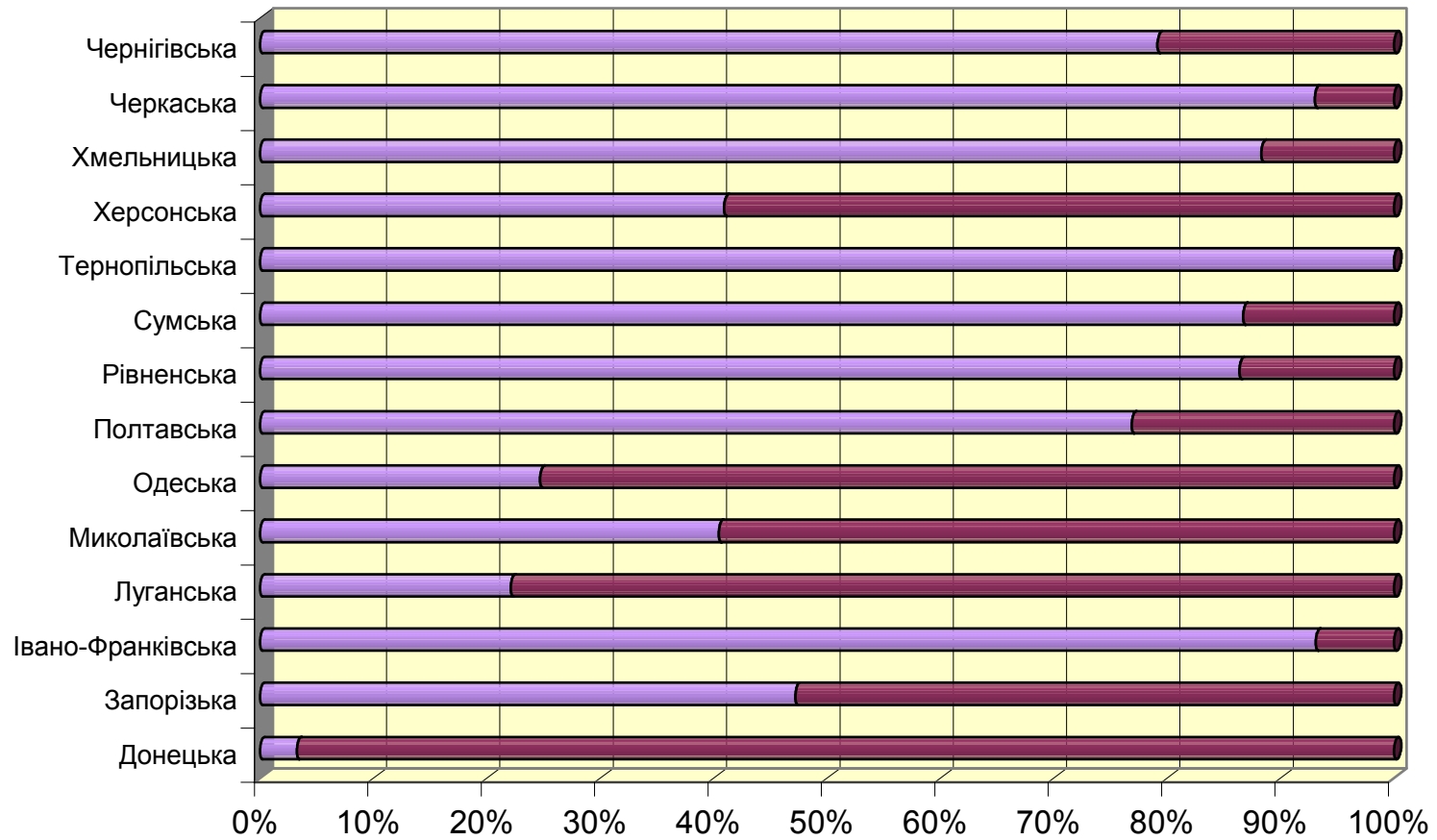
Бібліотека	на 1.01.1994			на 1.01.2003		
	Укр. мовою	Рос. мовою	Ін. мовами	Укр. мовою	Рос. мовою	Ін. мовами
Волинська ОУНБ	не надійшли дані					
Донецька ОУНБ	292 (0,7%)	43747 (99,2%)	20 (0,05%)	1114 (3,2%)	33156 (96,7%)	36 (0,1%)
Запорізька ОУНБ	1815 (43,9%)	2322 (56,1%)	-	3011(47,2%)	3368 (52,8%)	-
Івано-Франківська	4366 (87,1%)	642 (12,8%)	2 (0,1%)	9888 (93,0%)	731 (6,9%)	14 (0,1%)
Луганська ОУНБ	945 (18,7%)	4099 (81,3%)	-	1969 (22,1%)	6933 (77,9%)	-
Миколаївська	1116 (40,0%)*	1675 (60,0%)	-	2074 (40,4%)	3054 (59,6)	2 (0,03%)
Одеська ОУНБ	903 (30,0%)	2107 (70,0%)	-	1290 (24,7%)	3933 (75,3)	-
Полтавська ОУНБ	373 (70,8%)	154 (29,2%)	-	1832 (76,9%)	551 (23,1%)	-
Рівненська ОУНБ	5300 (84,8%)	900 (14,7%)	20 (0,5%)	8245 (85,5%)	1300 (13,5%)	102 (1,0%)
Сумська ОУНБ	2091 (94,8%)	114 (5,2%)	-	3493 (88,8%)	536 (11,2%)	-
Тернопільська	1515 (100,0%)	-	-	6648 (99,8%)	-	15 (0,2%)
Харківська ОУНБ	не надійшли дані					
Харківська ДНБ	не надійшли дані					
Херсонська ОУНБ	1166 (33,7%)	2299 (66,3%)	-	1909 (40,9%)	2754 (59,1%)	-
Хмельницька	3178 (80,9%)	726 (18,5%)	23 (0,6%)	7180 (87,9%)	949 (11,6%)	41 (0,5%)
Черкаська ОУНБ	1760 (91,8%)	157 (8,2%)	-	2216 (93,0%)	166 (7,0%)	-
Чернігівська	820 (75,2%)	270 (24,8%)	-	2818 (79,2%)	742 (20,8%)	-

\* на 1.01.1996

### 3.2.1. Мовний склад краєзнавчих фондів. 1993.



### 3.2.2. Мовний склад краєзнавчих фондів. 2002.



## 4. РУХ КРАЄЗНАВЧИХ ФОНДІВ.

Бібліо-тека	Надходження										Вибуття									
	на 1.01. 1994	на 1.01. 1995	на 1.01. 1996	на 1.01. 1997	на 1.01. 1998	на 1.01. 1999	на 1.01. 2000	на 1.01. 2001	на 1.01. 2002	на 1.01. 2003	на 1.01. 1994	на 1.01. 1995	на 1.01. 1996	на 1.01. 1997	на 1.01. 1998	на 1.01. 1999	на 1.01. 2000	на 1.01. 2001	на 1.01. 2002	на 1.01. 2003
1	2	3	4	5	6	7	8	9	10	11	12	13	14	15	16	17	18	19	20	21
Волинська	54	114	152	116	196	183	306	299	280	299	-	-	-	-	-	-	-	-	-	-
Донецька	941	998	718	683	759	513	778	711	616	1099	142	737	-	-	333	9735	79	191	499	142
Запорізька	467	430	275	433	402	514	467	584	541		3	82	43	326	452	-	150	-	515	
Івано-Франків											-	-	-	-	-	45	-	-	288	-
Луганська	311	389	283	396	479	377	665	488	470		-	-	-	-	-	-	-	-	-	
Миколаївська			74	515	156	349	300	358	236	368			-	-	-	-	3	-	-	-
Одеська	120	140	150	727	122	165	186	214	231	278	-	-	-	-	-	-	-	-	-	-
Полтавська	527	153	87	106	72	137	170	824	316	132	-	-	-	-	-	-	-	-	-	141*
Рівненська	569	449	449	143	627	257	217	382	547	320	-	-	-	-	-	-	-	-	-	-
Сумська	120	75	80	79	244	197	293	282	291	287	667	-	-	-	-	-	-	-	-	318
Тернопільська	806	379	1044	427	600	792	410	556	417	511	-	-	-	-	-	-	-	-	-	-
Харків ОУНБ	118	78	104	80	87	50	54	100	22	147	-	-	-	268	-	-	-	-	-	-
ХДНБ	дані не надійшли																			
Херсонська	1932	660	455	471	589	218	380	283	271	447	-	32	-	38	4	2	1	5	-	41
Хмельницька	274	378	338	302	345	465	395	537	615	631	-	-	-	-	33	-	-	-	-	17
Черкаська	80	90	105	81	121	125	109	155	101	177	-	-	-	-	-	-	55	542	2	-
Чернігівська		287	283	193	208	373	255	302	373	304		31	-	49	40	2	-	-	-	5

\* Передано в с. Чорнухи



## 5. ФОНД МІСЦЕВОГО ДРУКУ.

Бібліотека	Видання місцевих видавництв	Вийшли з друку (кількість найменувань)					Надійшло до фонду Бібліотеки									
		1998	1999	2000	2001	2002	1998		1999		2000		2001		2002	
							назв	прим.	назв	прим.	назв	прим.	назв	прим.	назв	прим.
1	2	3	4	5	6	7	8	9	10	11	12	13	14	15	16	17
Волинська	Книги і брошури	122	187	211	170*	225	122	102	187	193	211	241	160	173	225	247
	Місцеві період. вид.															
	- газети	35	36	37	40	41	35		36		37		40		41	
	- журнали (і продовжувані вид.)	3	3	2	2	2	3		3		2		2		2	
Донецька	Книги і брошури				609	714										
	Місцеві період. вид.															
	- газети				160	168	230	230 КОМП	181	181 КОМП	252	252 КОМП	271	271 КОМП	257	257 КОМП
	- журнали(і продовж)				79	86	14	36	22	67	37	112	43	124	39	200
Запорізька	Книги і брошури				164	170		28		77		30		13		71
	Місцеві період. вид.							233	110	259	101	257		278	148	319
	- газети				128	141		193		190		202		218	148	254
	- журнали(і продовж)				26	30		40		69		55		60		65

\* Тут і далі за даними наданими обласною бібліотекою

\*\* Тут і далі курсивом за даними Книжкової палати України

1	2	3	4	5	6	7	8	9	10	11	12	13	14	15	16	17
Івано-Фр.	Книги і брошури				<b>81</b>	<b>114</b>	136	292	124	236	288	443	326	625	353	622
	Місцеві період. видання						57	2264	59	2287	55	2322	70	2368	67	2318
	- газети				<b>66</b>	<b>76</b>	50	2250	55	2270	50	2300	64	2350	60	2300
	- журнали( <i>і продовж</i> )				<b>17</b>	<b>18</b>	7	14	4	17	5	22	4	18	7	18
Луганська	Книги і брошури	79	172	650	841 <b>133</b>	802 <b>201</b>	318	628	264	621	430	737	339	648	273	415
	Місцеві період.* видання	249	260	244	287	324	157	176	148	167	146	189	159	183	173	209
	- газети	232	249	230	271 <b>162</b>	306 <b>192</b>	150	150	138	138	135	135	145	145	158	158
	- журнали ( <i>і продовж. вид.</i> )	17	11	14	16 <b>17</b>	18 <b>23</b>	7	26	10	29	11	54	14	38	15	51
Миколаїв.	Книги і брошури				<b>49</b>	<b>60</b>	87	98	97	118	158	185	129	161	108	132
	Місцеві період. видання															
	- газети				<b>59</b>	<b>79</b>										
	- журнали( <i>і продовж</i> )				<b>6</b>	<b>9</b>										
Одеська	Книги і брошури				<b>288</b>	<b>406</b>		122		165		186		214		231
	Місцеві період. видання															
	- газети				<b>98</b>	<b>102</b>		2144		1998		2837		3169		3327
	- журнали( <i>і продовж</i> )				<b>62</b>	<b>71</b>		53		129		211		59		45

\* пп. 3-7 – відомості надані Бібліотекою згідно з реєстрацією в Управлінні у справах преси та інформації

1	2	3	4	5	6	7	8	9	10	11	12	13	14	15	16	17
Полтав.	Книги і брошури				<b>34</b>	<b>94</b>	57*	73	74	90	55	65	67	68	50	55
	Місцеві період. видання						103	4264	106	4084	105	3933	86	3081	93	3613
	- газети				<b>40</b>	<b>58</b>	95	4252	98	4061	92	3885	75	3037	85	3558
	- журнали( <i>і продовж</i> )				<b>21</b>	<b>29</b>	8	12	8	23	13	48	11	44	18	55
Сумська	Книги і брошури				<b>166</b>	<b>275</b>	156	197	221	293	218	282	249	291	234	287
	Місцеві період. видання															
	- газети				<b>89</b>	<b>88</b>	70	73	78	81	80	83	84	87	80	83
	- журнали( <i>і продовж</i> )				<b>12</b>	<b>19</b>	9		10		11		4		1	
Тернопіл.	Книги і брошури				<b>369</b>	<b>428</b>	236	281	262	364	638	735	470	826	647	1012
	Місцеві період. видання															
	- газети				<b>47</b>	<b>55</b>	11	24	10	22	9	21	11	23	11	23
	- журнали( <i>і продовж</i> )				<b>29</b>	<b>40</b>	6	6	9	9	12	12	12	12	13	13
ХОУНБ	Книги і брошури				<b>1644</b>	<b>1576</b>		320		1029		1129		923		1334
	Місцеві період. видання															
	- газети															
	- журнали															

\* пп. 8-17 – надійшло до фонду краєзнавчого відділу

1	2	3	4	5	6	7	8	9	10	11	12	13	14	15	16	17
<b>ХДНБ</b>	Книги і брошури															
	Місцеві період. видання			68	69	87					29	29	25	42	20	38
	- газети			53	62 <b>133</b>	72 <b>162</b>					24	24	23	37	18	33
	- журнали (і продовж. вид.)			15	7 <b>145</b>	15 <b>162</b>					5	5	2	5	2	5
<b>Херсон</b>	Книги і брошури				<b>81</b>	<b>38</b>	41	124	78	216	89	283	86	271	121	447
	Місцеві період. видання															
	- газети				<b>45</b>	<b>44</b>	57	96	60	108	56	96	61	103	69	107
	- журнали(і продовж)				<b>9</b>	<b>16</b>	2	8	3	16	3	13	3	13	2	3
<b>Хмельницька</b>	Книги і брошури	162	164	168	290 <b>224</b>	325 <b>238</b>	265	416	195	346	259	486	268	563	325	575
	Місцеві період. видання															
	- газети	48	48	48	49 <b>67</b>	49 <b>76</b>	45	45	45	45	47	47	48	48	48	48
	- журнали (і продовж. вид.)			1	2 <b>15</b>	2 <b>16</b>	1	4	1	4	1	4	2	8	2	8

1	2	3	4	5	6	7	8	9	10	11	12	13	14	15	16	17
Черкаська	Книги і брошури				<b>100</b>	<b>140</b>	79	147	105	418	290	390	192	226	131	231
	Місцеві період. видання															
	- газети	93	97	106	<b>116</b>	<b>130</b>	66	3140	65	3196	75	3383	70	3300	70	3350
	- журнали (і продовж. вид.)	6	6	7	<b>9</b>	<b>10</b>	6	9	6	7	7	15	6	7	7	7
Чернігівська	Книги і брошури				<b>112</b>	<b>255</b>	48	85	58	129	29	58	23	49	100	161
	Місцеві період. видання							74		80		84		74		92
	- газети				<b>85</b>	<b>86</b>		61		56		57		51		66
	- журнали (і продовж. вид.)				<b>7</b>	<b>20</b>		13		24		27		23		26

## 6. ДЖЕРЕЛА КОМПЛЕКТУВАННЯ

Б-ка	Джерела комплектування	2000		2001		2002	
		план	факт	план	факт	план	факт
1	2	3	4	5	6	7	8
Волинська ОУНБ	Місцевий обов'язковий примірник		241(80,6%)		173(59,7%)		247(82,6%)
	Обласний бібліотечний колектор		-		-		-
	Книга-поштою		-		-		-
	Видавництва		-		-		-
	Книжкові магазини		54(18,1%)		110(37,9%)		47(15,7%)
	Книжкові ярмарки		-		-		-
	Обмінно-резервний фонд		-		-		-
	Дарунки		4 (1,3%)		7 (2,4%)		5 (1,7%)
	Взамін загублених читачами		-		-		-
	Інші		-		-		-
	Всього			299		290	
Донецька ОУНБ	Місцевий обов'язковий примірник	Облік	ведеться	на	загальний	фонд	бібліотеки
	Обласний бібліотечний колектор						
	Книга-поштою	без	виділення	краєзнавчого		фонду	
	Видавництва						
	Книжкові магазини						
	Книжкові ярмарки						
	Обмінно-резервний фонд						
	Дарунки						
	Взамін загублених читачами						
	Інші						
	Всього						

1	2	3	4	5	6	7	8
Запорізька ОУНБ	Місцевий обов'язковий примірник		30 (8,4%)		90 (20,5%)		71 (13,4%)
	Обласний бібліотечний колектор		-		-		-
	Книга-поштою		-		-		-
	Видавництва		-		-		-
	Книжкові магазини		-		-		22 (4,2%)
	Книжкові ярмарки		-		-		-
	Обмінно-резервний фонд		-		2 (0,5%)		5 (0,9%)
	Дарунки		69 (19,4%)		68 (15,5%)		86 (16,3%)
	Взамін загублених читачами		-		-		1 (0,2%)
	Інші: Бібліотечна серія		-		-		12 (2,3%)
	Передплата		257(72,2%)		278(63,5%)		332(62,7%)
Всього		356		438		529	
Івано-Франківська ОУНБ	Місцевий обов'язковий примірник		256(49,1%)		378(33,0%)		435(59,4%)
	Обласний бібліотечний колектор		-		-		-
	Книга-поштою		2 (0,4%)		-		-
	Видавництва		-		-		-
	Книжкові магазини		22 (4,2%)		30 (2,6%)		38 (5,2%)
	Книжкові ярмарки		-		-		-
	Обмінно-резервний фонд		28 (5,4%)		36 (3,1%)		37 (5,1%)
	Дарунки		213(40,9%)		702(61,3%)		222(30,3%)
	Взамін загублених читачами		-		-		-
	Інші		-		-		-
	Всього (книг і брошур)		521		1146		732

1	2	3	4	5	6	7	8
Луганська ОУНБ	Місцевий обов'язковий примірник	700	737(92,7%)	700	648(90,6%)	700	415(85,5%)
	Обласний бібліотечний колектор	-	-	-	-	-	-
	Книга-поштою	-	-	-	-	-	-
	Видавництва	-	10 (1,3%)	-	3 (0,4%)	-	12 (2,5%)
	Книжкові магазини	-	6 (0,7%)	-	7 (1,0%)	-	1 (0,2%)
	Книжкові ярмарки	-	-	-	-	-	-
	Обмінно-резервний фонд	-	20 (2,5%)	-	12 (1,7%)	-	11 (2,3%)
	Дарунки	-	-	-	33 (4,6%)	-	46 (9,5%)
	Взамін загублених читачами	-	12 (1,5%)	-	12 (1,7%)	-	-
	Інші (Бібліотечна серія)	-	10 (1,3%)	-	-	-	-
	Всього		795		715		485
Миколаївська ОУНБ	Місцевий обов'язковий примірник	300	118(4,6%)	150	148(4,3%)	150	140(2,5%)
	Обласний бібліотечний колектор	-	-	-	-	-	-
	Книга-поштою	-	-	-	-	-	-
	Видавництва	-	-	-	-	-	55 (1,0%)
	Книжкові магазини	50	25 (0,9%)	20	21 (0,6%)	20	39 (0,7%)
	Книжкові ярмарки	-	-	-	-	-	-
	Обмінно-резервний фонд	175	100(3,9%)	100	300(8,6%)	250	1230(22,0%)
	Дарунки	100	456(17,7%)	25	1232(36,0%)	1000	1445(25,8%)
	Взамін загублених читачами	-	-	-	-	-	100(1,8%)
	Інші	175	94 (3,7%)	25	497(14,5%)	50	-
	Книготоргівельні фірми	2700	1782(69,2%)	2000	1234(36,0%)	1530	2585(46,2%)
	Всього (без періодики)		2575		3432		5594
	Передплатні агентства та фірми	4000	5200	5200	5203	5200	5036
	Разом	7500	7775	7700	8635	8200	10630



1	2	3	4	5	6	7	8
<b>Одеська ОУНБ</b>	Місцевий обов'язковий примірник		150(80,6%)		124(58,0%)		160(69,3%)
	Обласний бібліотечний колектор		-		-		-
	Книга-поштою		-		-		-
	Видавництва		-		-		-
	Книжкові магазини		15 (8,1%)		33 (15,4%)		37 (16,0%)
	Книжкові ярмарки		10 (5,4%)		12 (5,6%)		15 (6,5%)
	Обмінно-резервний фонд		-		-		-
	Дарунки		11 (5,9%)		45 (21,0%)		19 (8,2%)
	Взамін загублених читачами		-		-		-
	Інші		-		-		-
	Всього		186		214		231
<b>Полтавська ОУНБ</b>	Місцевий обов'язковий примірник		55 (0,6%)		122(2,5%)		81 (1,1%)
	Обласний бібліотечний колектор		-		-		-
	Книга-поштою		2506(26,5%)		763(15,9%)		705(9,6%)
	Видавництва		-		-		-
	Книжкові магазини		319(3,4%)		378(7,9%)		899(12,2%)
	Книжкові ярмарки (Біб-на серія)		-		1186(24,8%)		383(5,2%)
	Обмінно-резервний фонд		675(7,1%)		394(8,2%)		354(4,8%)
	Дарунки		1505(16,0%)		1426(29,8%)		863(11,7%)
	Взамін загублених читачами		79 (0,8%)		174(3,6%)		101(1,4%)
	«Пушкінська бібліотека»		3931(41,6%)		134(2,8%)		850(11,5%)
	Канадське т-во приятелів України		-		-		2688(36,5%)
	Діаспора, Британ. Рада, Фундація		300(3,2%)		199(4,2%)		441(5,9%)
	Інші		79 (0,8%)		14 (0,3%)		9 (0,1%)
	Всього (без періодики)		9449		4790		7374
	Передплата періодичних видань		10662		11088		14473
Разом		20111		15878		21847	

1	2	3	4	5	6	7	8
Рівненська ОУНБ	Місцевий обов'язковий примірник	250	240(45,1%)	350	397(51,4%)	450	547(51,2%)
	Обласний бібліотечний колектор	-	-	-	-	-	-
	Книга-поштою	-	-	-	-	-	-
	Видавництва	120	124(23,3%)	180	186(24,1%)	250	280(26,2%)
	Книжкові магазини	25	28 (5,3%)	25	30 (3,9%)	30	40 (3,8%)
	Книжкові ярмарки	80	75 (14,1%)	85	90 (11,7%)	90	120(11,2%)
	Обмінно-резервний фонд	5	7 (1,3%)	5	5 (0,6%)	5	8 (0,7%)
	Дарунки	50	58 (10,9%)	60	64 (8,3%)	70	73 (6,9%)
	Взамін загублених читачами	-	-	-	-	-	-
	Інші	-	-	-	-	-	-
	Всього		532		772		1068
Сумська ОУНБ	Місцевий обов'язковий примірник		226(52,7%)		169(49,7%)		287(64,2%)
	Обласний бібліотечний колектор		-		-		-
	Книга-поштою		-		-		-
	Видавництва		-		4 (1,2%)		-
	Книжкові магазини		24 (5,6%)		13 (3,8%)		3 (0,7%)
	Книжкові ярмарки		-		-		-
	Обмінно-резервний фонд		-		3 (0,9%)		-
	Взамін загублених читачами		3 (0,7%)		5 (1,4%)		7 (1,6%)
	Дарунки (від авторів)		123(28,6%)		53 (15,6%)		48 (10,7%)
	Спілки письменників м. Суми		20 (4,7%)		-		10 (2,2%)
	Від читачів		16 (3,7%)		2 (0,6%)		16 (3,6%)
	Від управління екології		12 (2,8%)		51 (14,9%)		15 (3,4%)
	Інші		5 (1,2%)		40 (11,8)		61 (13,6%)
	Всього		429		340		447

1	2	3	4	5	6	7	8
Тернопільська ОУНБ	Місцевий обов'язковий примірник	700	735(18,1%)	700	826(22,4%)	700	1012(22,9%)
	Обласний бібліотечний колектор	1000	124(3,0%)	-	-	-	-
	Книга-поштою	300	292(7,2%)	400	409(11,1%)	300	409(9,3%)
	Видавництва	-	-	-	-	-	14 (0,3%)
	Книжкові магазини	1000	1091(26,8%)	1000	263(7,1%)	1000	536(12,1%)
	Книжкові ярмарки	-	-	-	-	-	-
	Обмінно-резервний фонд	300	103(2,5%)	300	259(7,0%)	300	296(6,7%)
	Дарунки	350	166(4,1%)	350	208(5,6%)	600	693(15,7%)
	Взамін загублених читачами	250	261(6,4%)	250	223(6,0%)	400	400(9,1%)
	«Пушкінська бібліотека»	500	641(15,7%)	500	406(10,9%)	500	167(3,8%)
	Преса	500	557(13,7%)	500	341(9,2%)	500	281(6,4%)
	Купівля у читача	40	32 (0,8%)	150	25 (0,7%)	50	37 (0,8%)
	Бібліотечна серія	-	-	600	675(18,3%)	450	432(9,8%)
	Благодійний фонд	40	51 (1,3%)	150	54 (1,5%)	50	50 (1,1%)
	Сейбр-Світло	20	18 (0,4%)	-	6 (0,2%)	150	87 (2,0%)
Всього		4071		3695		4414	
Харківська ОУНБ	Місцевий обов'язковий примірник	1200	1200(60,0%)	1200	923(30,7%)	1200	1334(31,1%)
	Обласний бібліотечний колектор	-	-	-	-	-	-
	Книга-поштою	-	-	-	-	-	-
	Видавництва	450	450(22,5%)	450	869(28,9%)	-	-
	Книжкові магазини	-	-	-	293(9,7%)	-	2079(48,4%)
	Книжкові ярмарки	-	-	-	-	-	-
	Обмінно-резервний фонд	150	150(7,5%)	150	690(23,0%)	150	485(11,3%)
	Дарунки	200	200(10,0%)	200	231(7,7%)	200	397(9,2%)
	Взамін загублених читачами	-	-	-	-	-	-
	Всього (без періодики)		2000		3006		4295
	Передплата на періодику	5327	5327	5327	2653	5327	3126

1	2	3	4	5	6	7	8
Харківська ДНБ*	Місцевий обов'язковий примірник	Бібліотека одержує складовою якого є Окремо		обов'язковий примірник місцевий не		документів України, обов'язковий примірник виділяється	
	Обласний бібліотечний колектор	4000	76	500	-	-	-
	Книга-поштою	-	-	-	-	-	-
	Видавництва (+ книгорозповсюд- жувальні установи)	1200	5216	4500	7803	12000	796
	Книжкові магазини	700	339	500	89	500	153
	Книжкові ярмарки	-	-	-	-	-	-
	Обмінно-резервний фонд Книгообмін міжфондовий та міжнародний	2003	1664	2003	2176	1953	1332
	Дарунки	36693	26009	35992	29047	26090	23642
	Взамін загублених читачами	-	-	-	-	-	-
	Інші:						
	Передплата	10404	5283	10505	13011	12957	8251
	Відомчі установи	8000	11373	8000	3119	8000	819
	Обв'язковий примірник України	7000	7002	8000	7743	8500	9621
Всього	70 000	56 962	70 000	62 988	70 000	44 614	

\* Дані подані в цілому по бібліотеці. Окрема статистика по краєзнавчому фонду відсутня.

1	2	3	4	5	6	7	8
Херсонська ОУНБ	Місцевий обов'язковий примірник	250	125(44,2%)	250	143(52,8%)	250	168(37,6%)
	Обласний бібліотечний колектор	-	-	-	-	-	-
	Книга-поштою	-	-	-	-	-	-
	Видавництва	-	39 (13,8%)	-	39 (14,4%)	-	128(28,6%)
	Книжкові магазини	-	-	-	-	-	-
	Книжкові ярмарки	-	-	-	-	-	-
	Обмінно-резервний фонд	-	-	-	-	-	-
	Дарунки	-	119(42,0%)	-	89 (32,8%)	-	151(33,8%)
	Взамін загублених читачами	-	-	-	-	-	-
	Інші	-	-	-	-	-	-
	Всього		283		271		447
Хмельницька ОУНБ	Місцевий обов'язковий примірник	160	159(40,3%)	270	268(43,6%)	300	304(48,2%)
	Обласний бібліотечний колектор		12 (3,0%)		2 (0,3%)		5 (0,8%)
	Книга-поштою		3 (0,8%)		-		-
	Видавництва		6 (1,5%)		-		24 (3,8%)
	Книжкові магазини		4 (1,0%)		6 (1,0%)		16 (2,5%)
	Книжкові ярмарки		-		-		-
	Обмінно-резервний фонд		11 (2,8%)		8 (1,3%)		12 (1,9%)
	Дарунки		176(44,6%)		295(48,0%)		228(36,1%)
	Взамін загублених читачами		-		-		-
	Інші		24 (6,0%)		36 (5,8%)		42 (6,7%)
	Всього		395		615		631

1	2	3	4	5	6	7	8
<b>Черкаська ОУНБ</b>	Місцевий обов'язковий примірник	200	155(39,8%)	150	101(44,7%)	150	177(76,6%)
	Обласний бібліотечний колектор	-	-	-	-	-	-
	Книга-поштою	-	-	-	-	-	-
	Видавництва		10 (2,6%)		13 (5,8%)		15 (6,5%)
	Книжкові магазини	-	-	-	-	-	-
	Книжкові ярмарки	-	-	-	-	-	-
	Обмінно-резервний фонд	-	-	-	-	-	-
	Дарунки		225(57,6%)		112(49,5%)		39 (16,9%)
	Взамін загублених читачами	-	-	-	-	-	-
	Інші	-	-	-	-	-	-
	Всього		390		226		231
<b>Чернігівська ОУНБ</b>	Місцевий обов'язковий примірник	Окрема статистика		по джерелах		комплектування	
	Обласний бібліотечний колектор	краєзнавчого		фонду		в бібліотеці	
	Книга-поштою			не ведеться			
	Видавництва						
	Книжкові магазини						
	Книжкові ярмарки						
	Обмінно-резервний фонд						
	Дарунки						
	Взамін загублених читачами						
	Інші						
	Всього						

## 7. ВИКОРИСТАННЯ КРАЄЗНАВЧИХ ФОНДІВ ЗА ТИПАМИ ДОКУМЕНТІВ.

## 7.1. Волинська ОУНБ.

	на 1.01.1994	на 1.01.1995	на 1.01.1996	на 1.01.1997	на 1.01.1998	на 1.01.1999	на 1.01.2000	на 1.01.2001	на 1.01.2002	на 1.01.2003
1	2	3	4	5	6	7	8	9	10	11
<b>Кількість відвідувань</b>	-	4019	4146	4066	4133	4134	4209	4334	4647	4470
<b>Кількість користувачів</b>	-	920	1015	1005	1136	1152	1261	1281	1274	1338
<b>Книговидача, всього, в т.ч.</b>	-	13377	14487	14500	15937	15272	15841	15845	18446	17014
<b>Книги</b>	-	3497 26,1%	3676 25,4%	3582 24,7%	4631 29,0%	5175 33,9%	5306 33,5%	5984 37,8%	5589 30,2%	5769 34,0%
<b>Періодичні видання</b>	-	9880 73,9%	10811 74,6%	10918 75,3%	11306 71,0%	10097 66,1%	10535 66,5%	9861 62,2%	12857 69,8%	11245 66,0%
– журнали	-	-	-	-	-	-	-	-	-	-
– газети	-	-	-	-	-	-	-	-	-	-
<b>Картографічні документи</b>	-	-	-	-	-	-	-	-	-	-
<b>Ізографічні документи</b>	-	-	-	-	-	-	-	-	-	-
<b>Нотні документи</b>	-	-	-	-	-	-	-	-	-	-
<b>Рукописи</b>	-	-	-	-	-	-	-	-	-	-
<b>Малі форми (листівки, буклети)</b>	-	-	-	-	-	-	-	-	-	-
<b>Аудіовізуальні документи</b>	-	-	-	-	-	-	-	-	-	-
<b>CD-ROM</b>	-	-	-	-	-	-	-	-	-	-

## 7.2. Донецька ОУНБ.

	на 1.01.1994	на 1.01.1995	на 1.01.1996	на 1.01.1997	на 1.01.1998	на 1.01.1999	на 1.01.2000	на 1.01.2001	на 1.01.2002	на 1.01.2003
1	2	3	4	5	6	7	8	9	10	11
<b>Кількість відвідувань</b>	6276	8196	8019	9917	10950	8999	9416	9435	10882	10893
<b>Кількість користувачів</b>	2009	2601	2975	3925	3711	2978	3263	3278	3408	3409
<b>Книговидача, всього, в т.ч.</b>	34821	38508	33425	35153	39990	37586	39203	39420	38464	41663
<b>Книги</b>	-	-	-	-	-	-	-	-	-	-
<b>Періодичні видання</b>	-	-	-	-	-	-	-	-	-	-
– журнали	-	-	-	-	-	-	-	-	-	-
– газети	-	-	-	-	-	-	-	-	-	-
<b>Картографічні документи</b>	-	-	-	-	-	-	-	-	-	-
<b>Ізографічні документи</b>	-	-	-	-	-	-	-	-	-	-
<b>Нотні документи</b>	-	-	-	-	-	-	-	-	-	-
<b>Рукописи</b>	-	-	-	-	-	-	-	-	-	-
<b>Малі форми (листівки, буклети)</b>	-	-	-	-	-	-	-	-	-	-
<b>Аудіовізуальні документи</b>	-	-	-	-	-	-	-	-	-	-
<b>CD-ROM</b>	-	-	-	-	-	-	-	-	-	-



### 7.3. Запорізька ОУНБ.

	на 1.01.1994	на 1.01.1995	на 1.01.1996	на 1.01.1997	на 1.01.1998	на 1.01.1999	на 1.01.2000	на 1.01.2001	на 1.01.2002	на 1.01.2003
1	2	3	4	5	6	7	8	9	10	11
<b>Кількість відвідувань</b>	-	-	-	-	5314	5861	6889	7171	7360	5781
<b>Кількість користувачів</b>	-	-	-	-	1735	1814	1985	1832	1780	1480
<b>Книговидача, всього, в т.ч.</b>	-	-	-	-	27434	26784	27824	28979	27441	24435
<b>Книги</b>	-	-	-	-	-	5667 21,2%	6104 21,9%	6093 21,0%	4268 15,6%	5312 21,7%
<b>Періодичні видання</b>	-	-	-	-	-	-	-	-	-	-
– журнали	-	-	-	-	-	-	-	-	-	-
– газети	-	-	-	-	-	21117 78,8%	21720 78,1%	22886 79,0%	23173 84,4%	19123 78,3%
<b>Картографічні документи</b>	-	-	-	-	-	586	253	269	171	253
<b>Ізографічні документи</b>	-	-	-	-	-	-	-	-	-	-
<b>Нотні документи</b>	-	-	-	-	-	-	-	-	-	-
<b>Рукописи</b>	-	-	-	-	-	-	-	-	-	-
<b>Малі форми (листівки, буклети)</b>	-	-	-	-	-	-	-	-	-	-
<b>Аудіовізуальні документи</b>	-	-	-	-	-	-	-	-	-	-
<b>CD-ROM</b>	-	-	-	-	-	-	-	-	-	-

#### 7.4. Івано-Франківська ОУНБ.

	на 1.01.1994	на 1.01.1995	на 1.01.1996	на 1.01.1997	на 1.01.1998	на 1.01.1999	на 1.01.2000	на 1.01.2001	на 1.01.2002	на 1.01.2003
1	2	3	4	5	6	7	8	9	10	11
<b>Кількість відвідувань</b>	2770	3617	908*	-*	6017	6712	7470	7547	7946	9574
<b>Кількість користувачів</b>	1070	1270	435	-	1725	1738	1724	1956	2105	2100
<b>Книговидача, всього, в т.ч.</b>	7129	10167	2628	-	18858	18660	19859	20070	21071	26022
<b>Книги</b>	4486 62,9%	6406 63,0%	1781	-	11871 62,9%	11564 62,0%	12074 60,8%	12627 62,9%	13039 61,9%	16366 62,9%
<b>Періодичні видання</b>	2638 37,0%	3761 37,0%	843	-	6977 37,0%	7090 37,7%	7774 39,1%	7425 37,0%	8008 38,0%	9628 37,0%
– журнали	143	203	55	-	377	373	397	401	422	520
– газети	2495	3558	788	-	6600	6717	7377	7024	7586	9108
<b>Картографічні документи</b>	5	-	-	-	3	2	4	5	10	8
<b>Ізографічні документи</b>	-	-	-	-	-	-	-	-	-	-
<b>Нотні документи</b>	-	-	-	-	2	1	3	5	9	10
<b>Рукописи</b>	-	-	-	-	-	-	-	-	-	-
<b>Малі форми (листівки, буклети)</b>	-	-	4	-	5	3	2	8	5	10
<b>Аудіовізуальні документи</b>	-	-	-	-	-	-	-	-	-	-
<b>CD-ROM</b>	-	-	-	-	-	-	-	-	-	-

\* З березня 1995 року по грудень 1996 року Бібліотека читачів не обслуговувала у зв'язку з капітальним ремонтом приміщення і переїздом.

## 7.5. Луганська ОУНБ.

	на 1.01.1994	на 1.01.1995	на 1.01.1996	на 1.01.1997	на 1.01.1998	на 1.01.1999	на 1.01.2000	на 1.01.2001	на 1.01.2002	на 1.01.2003
1	2	3	4	5	6	7	8	9	10	11
<b>Кількість відвідувань</b>	2069	2353	3126	3905	3494	3717	3387	3087	3191	2981
<b>Кількість користувачів</b>	621	674	729	789	1156	1107	1193	890	902	667
<b>Книговидача, всього, в т.ч.</b>	6526	4184	6817	11606	11032	14072	13263	13003	13941	13767
<b>Книги</b>	2310 35,4%	1804 43,1%	2520 37,0%	4040 34,8%	3351 30,4%	5194 36,9%	5232 39,4%	5082 39,1%	5077 36,4%	5025 36,5%
<b>Періодичні видання</b>	4208 64,5%	2370 56,6%	4291 62,9%	7555 65,1%	7661 69,4%	8854 62,9%	8015 60,4%	7902 60,8%	8837 63,4%	8718 63,3%
– журнали	25	22	20	45	51	68	64	72	85	82
– газети	4183	2348	4271	7510	7610	8786	7951	7830	8752	8636
<b>Картографічні документи</b>	-	-	-	-	-	-	-	-	-	-
<b>Ізографічні документи</b>	-	-	-	-	-	-	-	-	-	-
<b>Нотні документи</b>	-	-	-	-	-	-	-	-	-	-
<b>Рукописи</b>	2	2	1	2	5	6	4	5	9	8
<b>Малі форми (листівки, буклети)</b>	6	8	5	9	15	18	12	14	18	16
<b>Аудіовізуальні документи</b>										
<b>CD-ROM</b>										

## 7.6. Миколаївська ОУНБ.

	на 1.01.1994	на 1.01.1995	на 1.01.1996	на 1.01.1997	на 1.01.1998	на 1.01.1999	на 1.01.2000	на 1.01.2001	на 1.01.2002	на 1.01.2003
1	2	3	4	5	6	7	8	9	10	11
<b>Кількість відвідувань</b>	-	-	867	2504	3216	2010	2053	2915	2808	3143
<b>Кількість користувачів</b>	-	-	556	1053	1355	926	808	956	1068	1293
<b>Книговидача, всього, в т.ч.</b>	-	-	8217	26155	33647	31757	36783	38126	38003	38004
<b>Книги</b>	-	-	-	-	-	-	-	-	-	-
<b>Періодичні видання</b>	-	-	-	-	-	-	-	-	-	-
– журнали	-	-	-	-	-	-	-	-	-	-
– газети	-	-	-	-	-	-	-	-	-	-
<b>Картографічні документи</b>	-	-	-	-	-	-	-	-	-	-
<b>Ізографічні документи</b>	-	-	-	-	-	-	-	-	-	-
<b>Нотні документи</b>	-	-	-	-	-	-	-	-	-	-
<b>Рукописи</b>	-	-	-	-	-	-	-	-	-	-
<b>Малі форми (листівки, буклети)</b>	-	-	-	-	-	-	-	-	-	-
<b>Аудіовізуальні документи</b>	-	-	-	-	-	-	-	-	-	-
<b>CD-ROM</b>	-	-	-	-	-	-	-	-	-	-

## 7.7. Одеська ОУНБ.

	на 1.01.1994	на 1.01.1995	на 1.01.1996	на 1.01.1997	на 1.01.1998	на 1.01.1999	на 1.01.2000	на 1.01.2001	на 1.01.2002	на 1.01.2003
1	2	3	4	5	6	7	8	9	10	11
<b>Кількість відвідувань</b>	1000	1000	12505	13500	7500	1463	8000	8743	7637	7564
<b>Кількість користувачів</b>	100	120	220	400	561	678	1800	2224	2188	2146
<b>Книговидача, всього, в т.ч.</b>	10000	10000	7155	4000	4581	5157	20000	27034	21857	21987
<b>Книги</b>	3159 31,6%	3150 31,5%	3300 46,2%	2015 50,3%	1527 33,3%	2100 40,6%	4500 22,5%	4714 17,5%	4945 22,6%	5223 23,8%
<b>Періодичні видання</b>										
– журнали	1571 15,7%	1587 15,9%	617 8,6%	642 16,1%	695 15,2%	824 15,9%	1035 5,2%	1094 4,0%	1139 5,2%	1182 5,4%
– газети	5238 52,4%	5224 52,2%	3193 44,6%	1291 32,3%	2301 50,2%	2173 42,0%	14403 72,0%	21152 78,2%	15691 71,8%	15471 70,3%
<b>Картографічні документи</b>	-	-	-	-	-	-	-	-	-	20 0,1%
<b>Ізографічні документи</b>	-	-	-	-	-	-	-	-	-	-
<b>Нотні документи</b>	-	-	-	-	-	-	-	-	-	-
<b>Рукописи</b>	-	-	-	-	-	-	-	-	-	-
<b>Малі форми (листівки, буклети)</b>	32 0,3%	39 0,4%	45 0,6%	52 1,3%	58 1,3%	60 1,5%	62 0,3%	74 0,3%	82 0,4%	91 0,4%
<b>Аудіовізуальні документи</b>										
<b>CD-ROM</b>										

## 7.8. Полтавська ОУНБ.

	на 1.01.1994	на 1.01.1995	на 1.01.1996	на 1.01.1997	на 1.01.1998	на 1.01.1999	на 1.01.2000	на 1.01.2001	на 1.01.2002	на 1.01.2003
1	2*	3	4	5	6	7	8	9	10	11
<b>Кількість відвідувань</b>	433	1676	1483	1778	1752	3064	4715	4430	4017	4713
<b>Кількість користувачів</b>	249	718	660	745	832	1387	2029	1908	1788	2105
<b>Книговидача, всього, в т.ч.</b>	1500	6924	7045	7804	9039	13721	17999	15859	15596	19597
<b>Книги</b>	-	3410 49,2%	2667 37,9%	2849 36,5%	3036 33,6%	3235 23,6%	5382 29,9%	4019 25,3%	2970 19,0%	3617 18,5%
<b>Періодичні видання</b>	-	3514 50,8%	4378 62,1%	4955 63,5%	6003 66,4%	10486 76,4%	12617 70,1%	11840 74,7%	12626 81,0%	15980 81,5%
– журнали	-	-	-	-	-	-	-	-	-	-
– газети	-	-	-	-	-	-	-	-	-	-
<b>Картографічні документи</b>	-	-	-	-	-	-	-	-	-	-
<b>Ізографічні документи</b>	-	-	-	-	-	-	-	-	-	-
<b>Нотні документи</b>	-	-	-	-	-	-	-	-	-	-
<b>Рукописи</b>	-	-	-	-	-	-	-	-	-	-
<b>Малі форми (листівки, буклети)</b>	-	-	-	-	-	-	-	-	-	-
<b>Аудіовізуальні документи</b>	-	-	-	-	-	-	-	-	-	-
<b>CD-ROM</b>	-	-	-	-	-	-	-	-	-	-

\* з 7.06.1993

## 7.9. Рівненська ОУНБ.

	на 1.01.1994	на 1.01.1995	на 1.01.1996	на 1.01.1997	на 1.01.1998	на 1.01.1999	на 1.01.2000	на 1.01.2001	на 1.01.2002	на 1.01.2003
1	2	3	4	5	6	7	8	9	10	11
<b>Кількість відвідувань</b>	3100	3130	3150	3180	3180	3200	3250	3250	3300	3300
<b>Кількість користувачів</b>	1400	1450	1480	1500	1530	1550	1570	1590	1600	1600
<b>Книговидача, всього, в т.ч.</b>	14500	14600	14700	14800	14900	15000	15500	16000	16500	17000
<b>Книги</b>	6170 42,6%	6100 41,8%	6300 42,9%	6500 43,9%	7000 47,0%	7000 46,7%	8300 53,5%	8900 55,6%	9200 55,8%	9500 55,9%
<b>Періодичні видання</b>										
– журнали	1500 10,3%	1600 11,0%	1800 12,2%	1700 11,5%	1450 9,7%	1400 9,3%	1400 9,0%	1360 8,5%	1230 7,5%	1250 7,4%
– газети	6800 46,9%	6860 47,0%	6560 44,6%	6550 44,3%	6400 43,0%	6550 43,7%	5740 37,0%	5700 35,6%	6000 36,4%	6200 36,5%
<b>Картографічні документи</b>	7	9	12	15	18	22	24	17	20	12
<b>Ізографічні документи</b>	8	11	8	15	22	8	16	13	32	12
<b>Нотні документи</b>	-	-	-	-	-	-	-	-	-	-
<b>Рукописи</b>	-	-	-	-	-	-	-	-	8	12
<b>Малі форми (листівки, буклети)</b>	15	20	20	20	10	20	20	10	10	14
<b>Аудіовізуальні документи</b>	-	-	-	-	-	-	-	-	-	-
<b>CD-ROM</b>	-	-	-	-	-	-	-	-	-	-

## 7.10. Сумська ОУНБ.

	на 1.01.1994	на 1.01.1995	на 1.01.1996	на 1.01.1997	на 1.01.1998	на 1.01.1999	на 1.01.2000	на 1.01.2001	на 1.01.2002	на 1.01.2003
1	2	3	4	5	6	7	8	9	10	11
<b>Кількість відвідувань</b>	4993	5002	4779	5067	5166	5247	5747	6351	6135	6092
<b>Кількість користувачів</b>	1000	1003	1010	1215	1284	1371	1794	2015	2040	1891
<b>Книговидача, всього, в т.ч.</b>	17567	18482	18251	18500	19232	17112	17830	18658	18371	20005
<b>Книги</b>	-	-	5301 29,0%	4350 23,5%	4373 22,7%	5241 30,6%	6761 37,9%	6811 36,5%	7314 39,8%	5814 29,1%
<b>Періодичні видання</b>	-	-	12950 71,0%	14150 76,5%	14849 77,3%	11871 69,4%	11069 62,1%	11847 63,5%	11057 60,2%	14191 70,9%
– журнали	-	-	-	-	-	-	-	-	-	-
– газети	-	-	-	-	-	-	-	-	-	-
<b>Картографічні документи</b>	-	-	-	-	-	-	-	-	-	-
<b>Ізографічні документи</b>	-	-	-	-	-	-	-	-	-	-
<b>Нотні документи</b>	-	-	-	-	-	-	-	-	-	-
<b>Рукописи</b>	-	-	-	-	-	-	-	-	-	-
<b>Малі форми (листівки, буклети)</b>	-	-	-	-	-	-	-	-	-	-
<b>Аудіовізуальні документи</b>	-	-	-	-	-	-	-	-	-	-
<b>CD-ROM</b>	-	-	-	-	-	-	-	-	-	-



### 7.11. Тернопільська ОУНБ.

	на 1.01.1994	на 1.01.1995	на 1.01.1996	на 1.01.1997	на 1.01.1998	на 1.01.1999	на 1.01.2000	на 1.01.2001	на 1.01.2002	на 1.01.2003
1	2	3	4	5	6	7	8	9	10	11
<b>Кількість відвідувань</b>	1667	1897	2091	3060	4087	4187	3769	4484	4711	5206
<b>Кількість користувачів</b>	489	577	697	1141	1694	1685	1405	1558	1553	1693
<b>Книговидача, всього, в т.ч.</b>	4499	5238	6031	8793	10136	11008	9660	12378	13207	13732
<b>Книги</b>	3059 68,0%	3770 72,0%	4524 75,0%	7184 81,7%	8401 82,9%	9301 84,5%	8180 84,7%	10519 85,0%	11181 84,7%	11298 82,3%
<b>Періодичні видання</b>										
– журнали	240	263	203	211	234	201	173	188	205	340
– газети	5,3%	5,0%	3,4%	2,4%	2,3%	1,8%	1,8%	1,5%	1,5%	2,5%
	1200 26,7%	1205 23,0%	1304 21,6%	1398 15,9%	1501 14,8%	1506 13,7%	1307 13,5%	1671 13,5%	1821 13,8%	2094 15,2%
<b>Картографічні документи</b>	-	-	-	-	-	-	-	-	-	-
<b>Ізографічні документи</b>	-	-	-	-	-	-	-	-	-	-
<b>Нотні документи</b>	-	-	-	-	-	-	-	-	-	-
<b>Рукописи</b>	-	-	-	-	-	-	-	-	-	-
<b>Малі форми (листівки, буклети)</b>	-	-	-	-	-	-	-	-	-	-
<b>Аудіовізуальні документи</b>	-	-	-	-	-	-	-	-	-	-
<b>CD-ROM</b>	-	-	-	-	-	-	-	-	-	-

## 7.12. Херсонська ОУНБ.

	на 1.01.1994	на 1.01.1995	на 1.01.1996	на 1.01.1997	на 1.01.1998	на 1.01.1999	на 1.01.2000	на 1.01.2001	на 1.01.2002	на 1.01.2003
1	2	3	4	5	6	7	8	9	10	11
<b>Кількість відвідувань</b>	4164	4443	4155	4584	4859	5358	4846	4490	4095	5545
<b>Кількість користувачів</b>	2026	2061	2217	2037	2146	2355	2465	2436	2388	2345
<b>Книговидача, всього, в т.ч.</b>	53426	49102	49685	53911	50068	51814	49947	47819	50460	56760
<b>Книги</b>	-	-	-	-	-	-	-	-	-	-
<b>Періодичні видання</b>	-	-	-	-	-	-	-	-	-	-
– журнали	-	-	-	-	-	-	-	-	-	-
– газети	-	-	-	-	-	-	-	-	-	-
<b>Картографічні документи</b>	-	-	-	-	-	-	-	-	-	-
<b>Ізографічні документи</b>	-	-	-	-	-	-	-	-	-	-
<b>Нотні документи</b>	-	-	-	-	-	-	-	-	-	-
<b>Рукописи</b>	-	-	-	-	-	-	-	-	-	-
<b>Малі форми (листівки, буклети)</b>	-	-	-	-	-	-	-	-	-	-
<b>Аудіовізуальні документи</b>	-	-	-	-	-	-	-	-	-	-
<b>CD-ROM</b>	-	-	-	-	-	-	-	-	-	-

### 7.13. Хмельницька ОУНБ.

	на 1.01.1994	на 1.01.1995	на 1.01.1996	на 1.01.1997	на 1.01.1998	на 1.01.1999	на 1.01.2000	на 1.01.2001	на 1.01.2002	на 1.01.2003
1	2	3	4	5	6	7	8	9	10	11
<b>Кількість відвідувань</b>	910	1284	1220	1618	2036	2028	2676	2802	3001	3169
<b>Кількість користувачів</b>	404	517	505	591	689	775	845	996	1075	944
<b>Книговидача, всього, в т.ч.</b>	2057	2625	2986	3832	5033	5727	7666	8595	10184	11574
<b>Книги</b>	1937 94,2%	1973 75,1%	2089 69,9%	2034 53,0%	2956 58,7%	3305 57,7%	4165 54,3%	4755 55,3%	5765 56,6%	6206 53,6%
<b>Періодичні видання</b>										
– журнали	-	51 1,9%	30 1,0%	78 2,0%	62 1,2%	85 1,5%	118 1,5%	131 1,5%	33 0,3%	143 1,2%
– газети	620 30,1%	601 22,9%	867 29,0%	1720 44,9%	1953 32,8%	2327 40,6%	3375 44,0%	3699 43,0%	4299 42,2%	5211 45,0%
<b>Картографічні документи</b>	7	7	19	8	12	21	13	16	11	8
<b>Ізографічні документи</b>	-	-	-	-	-	-	-	-	-	-
<b>Нотні документи</b>	-	-	-	-	-	-	-	-	-	-
<b>Рукописи</b>	-	-	-	-	-	-	-	-	12	3
<b>Малі форми (листівки, буклети)</b>	-	-	-	-	-	-	-	-	-	-
<b>Аудіовізуальні документи</b>	-	-	-	-	-	-	-	-	-	-
<b>CD-ROM</b>	-	-	-	-	-	-	-	-	-	-

7.14. Черкаська ОУНБ.

	на 1.01.1994	на 1.01.1995	на 1.01.1996	на 1.01.1997	на 1.01.1998	на 1.01.1999	на 1.01.2000	на 1.01.2001	на 1.01.2002	на 1.01.2003
1	2	3	4	5	6	7	8	9	10	11
<b>Кількість відвідувань</b>	2226	3421	3137	3600	3490	4445	4331	4860	4728	4619
<b>Кількість користувачів</b>	1033	1308	1400	2000	1940	2140	1888	2042	2157	2381
<b>Книговидача, всього, в т.ч.</b>	10430	15260	15060	16500	17200	18060	20320	19910	21025	20650
<b>Книги</b>	-	-	-	-	-	-	-	-	-	-
<b>Періодичні видання</b>	-	-	-	-	-	-	-	-	-	-
– журнали	-	-	-	-	-	-	-	-	-	-
– газети	-	-	-	-	-	-	-	-	-	-
<b>Картографічні документи</b>	-	-	-	-	-	-	-	-	-	-
<b>Ізографічні документи</b>	-	-	-	-	-	-	-	-	-	-
<b>Нотні документи</b>	-	-	-	-	-	-	-	-	-	-
<b>Рукописи</b>	-	-	-	-	-	-	-	-	-	-
<b>Малі форми (листівки, буклети)</b>	-	-	-	-	-	-	-	-	-	-
<b>Аудіовізуальні документи</b>	-	-	-	-	-	-	-	-	-	-
<b>CD-ROM</b>	-	-	-	-	-	-	-	-	-	-

7.15. Чернігівська ОУНБ.

	на 1.01.1994	на 1.01.1995	на 1.01.1996	на 1.01.1997	на 1.01.1998	на 1.01.1999	на 1.01.2000	на 1.01.2001	на 1.01.2002	на 1.01.2003
1	2	3	4	5	6	7	8	9	10	11
<b>Кількість відвідувань</b>	-	2104	2770	3420	3309	4411	4469	5061	5031	5119
<b>Кількість користувачів</b>	-	606	726	893	945	1063	1015	1224	1215	1215
<b>Книговидача, всього, в т.ч.</b>	-	10651	21276	20289	25789	28280	31782	31720	34171	32866
<b>Книги</b>	-	1817 17,1%	1976 9,3%	3242 16,0%	4778 18,5%	7120 25,2%	7992 25,1%	9149 28,8%	8426 24,7%	8493 25,8%
<b>Періодичні видання</b>	-	8834 82,9%	19300 90,7%	17047 84,0%	21011 81,5%	21160 74,8%	23790 74,9%	22571 71,2%	25745 75,3%	24373 74,2%
– журнали	-	148	709	-	-	-	-	-	-	-
– газети	-	8686	18591	17047	21011	21160	23790	22571	25745	24373
<b>Картографічні документи</b>	-	-	-	-	-	-	-	-	-	-
<b>Ізографічні документи</b>	-	-	-	-	-	-	-	-	-	-
<b>Нотні документи</b>	-	-	-	-	-	-	-	-	-	-
<b>Рукописи</b>	-	-	-	-	-	-	-	-	-	-
<b>Малі форми (листівки, буклети)</b>	-	-	-	-	-	-	-	-	-	-
<b>Аудіовізуальні документи</b>	-	-	-	-	-	-	-	-	-	-
<b>CD-ROM</b>	-	-	-	-	-	-	-	-	-	-

## 8. ВИКОРИСТАННЯ КРАЄЗНАВЧИХ ФОНДІВ ЗА ГАЛУЗЯМИ ЗНАННЯ ТА МОВАМИ

## 8.1.1. Волинська ОУНБ

	на 1.01.1994	на 1.01.1995	на 1.01.1996	на 1.01.1997	на 1.01.1998	на 1.01.1999	на 1.01.2000	на 1.01.2001	на 1.01.2002	на 1.01.2003
1	2	3	4	5	6	7	8	9	10	11
Кількість відвідувань	-	4019	4146	4066	4133	4134	4209	4334	4647	4470
Кількість користувачів	-	920	1015	1055	1136	1152	1261	1281	1274	1338
Книговидача, в т.ч.	-	13377 (3497)	14487 (3676)	14500 (3582)	15937 (4631)	15272 (5175)	15841 (5306)	15845 (5994)	18446 (5589)	17014 (5769)
Суспільно-політична літ. в т.ч.	-	2089 59,8%	2465 67,1%	2238 62,4%	3185 68,7%	3636 70,3%	3619 68,2%	3922 65,4%	3665 65,5%	3556 61,7%
– історія										
Природничо-наукова	-	501 14,3%	420 11,4%	527 14,7%	554 12,0%	693 13,4%	732 13,8%	922 15,4%	800 14,3%	772 13,4%
Техніка	-	22 0,6%	27 0,7%	2 0,1%	87 1,9%	70 1,4%	20 0,4%	21 0,4%	39 0,7%	75 1,3%
Сільське господарство	-	49 1,4%	62 1,7%	144 4,0%	63 1,4%	18 0,3%	50 1,0%	59 1,0%	31 0,6%	95 1,6%
Літературознавство. Мовознавство	-	153 4,4%	69 1,9%	244 6,8%	221 4,8%	233 4,5%	294 5,5%	334 5,6%	473 8,5%	610 10,6%
Мистецтво. Спорт	-	148 4,2%	122 3,3%	81 2,3%	93 2,0%	119 2,3%	95 1,8%	193 3,2%	146 2,6%	187 3,2%
Інша	-	-	-	-	-	-	-	-	-	-
Художня література	-	535 15,3%	511 13,9%	346 9,7%	428 9,2%	406 7,8%	496 9,3%	543 9,0%	435 7,8%	474 8,2%
російською мовою	-	-	-	-	-	-	-	-	-	-
українською мовою	-	-	-	-	-	-	-	-	-	-
іншими мовами (якими)	-	-	-	-	-	-	-	-	-	-

### 8.1.2. Донецька ОУНБ

	на 1.01.1994	на 1.01.1995	на 1.01.1996	на 1.01.1997	на 1.01.1998	на 1.01.1999	на 1.01.2000	на 1.01.2001	на 1.01.2002	на 1.01.2003
1	2	3	4	5	6	7	8	9	10	11
<b>Кількість відвідувань</b>	6276	8196	8019	9917	10950	8999	9416	9435	10882	10893
<b>Кількість користувачів</b>	2009	2601	2975	3925	3711	2978	3263	3278	3408	3409
<b>Книговидача, в т.ч.</b>	34821	38508	33425	35153	39990	37586	39203	39420	38464	41663
<b>Суспільно-політична літ. в т.ч.</b>	-	-	-	-	-	-	-	-	-	-
<b>– історія</b>	-	-	-	-	-	-	-	-	-	-
<b>Природничо-наукова</b>	-	-	-	-	-	-	-	-	-	-
<b>Техніка</b>	-	-	-	-	-	-	-	-	-	-
<b>Сільське господарство</b>	-	-	-	-	-	-	-	-	-	-
<b>Літературознавство. Мовознавство</b>	-	-	-	-	-	-	-	-	-	-
<b>Мистецтво. Спорт</b>	-	-	-	-	-	-	-	-	-	-
<b>Інша</b>	-	-	-	-	-	-	-	-	-	-
<b>Художня література</b>	-	-	-	-	-	-	-	-	-	-
<b>російською мовою</b>	-	-	-	-	-	-	-	-	-	-
<b>українською мовою</b>	-	-	-	-	-	-	-	-	-	-
<b>іншими мовами (якими)</b>	-	-	-	-	-	-	-	-	-	-

### 8.1.3. Запорізька ОУНБ

	на 1.01.1994	на 1.01.1995	на 1.01.1996	на 1.01.1997	на 1.01.1998	на 1.01.1999	на 1.01.2000	на 1.01.2001	на 1.01.2002	на 1.01.2003
1	2	3	4	5	6	7	8	9	10	11
<b>Кількість відвідувань</b>	-	-	-	-	5314	5866	6889	7171	7360	5781
<b>Кількість користувачів</b>	-	-	-	-	1735	1814	1985	1832	1780	1480
<b>Книговидача, в т.ч.</b>	-	-	-	-	27734	26784	27824	28979	27441	24435
<b>Суспільно-політична літ. в т.ч.</b>	-	-	-	-	-	25785	26893	28160	26475	23776
– історія	-	-	-	-	-	96,3%	96,6%	97,2%	96,5%	97,3%
<b>Природничо-наукова</b>	-	-	-	-	-	487	455	487	440	313
						1,8%	1,6%	1,7%	1,6%	1,2%
<b>Техніка</b>	-	-	-	-	-	29	48	15	190	43
						0,1%	0,2%	0,1%	0,7%	0,2%
<b>Сільське господарство</b>	-	-	-	-	-	18	-	67	7	1
						0,1%		0,2%	0,1%	0,1%
<b>Літературознавство. Мовознавство</b>	-	-	-	-	-	104	141	100	88	83
						0,4%	0,5%	0,3%	0,3%	0,3%
<b>Мистецтво. Спорт</b>	-	-	-	-	-	55	37	26	64	16
						0,2%	0,1%	0,1%	0,2%	0,1%
<b>Інша</b>	-	-	-	-	-	-	-	-	-	-
<b>Художня література</b>	-	-	-	-	-	306	250	117	177	203
						1,1%	1,0%	0,4%	0,6%	0,8%
<b>російською мовою</b>	-	-	-	-	-	19969	21355	20212	19291	17941
						74,6%	76,8%	69,7%	70,3%	73,4%
<b>українською мовою</b>	-	-	-	-	-	6815	6469	8767	8150	6489
						25,4%	23,2%	30,3%	29,7%	26,6%
<b>іншими мовами (якими)</b>	-	-	-	-	-	-	-	-	-	-



#### 8.1.4. Івано-Франківська ОУНБ

	на 1.01.1994	на 1.01.1995	на 1.01.1996	на 1.01.1997	на 1.01.1998	на 1.01.1999	на 1.01.2000	на 1.01.2001	на 1.01.2002	на 1.01.2003
1	2	3	4	5	6	7	8	9	10	11
<b>Кількість відвідувань</b>	2770	3617	908	-	6017	6712	7470	7547	7946	9574
<b>Кількість користувачів</b>	1070	1270	435	-	1725	1738	1724	1956	2105	2100
<b>Книговидача, в т.ч.</b>	7129	10167	2628	-	18858	18660	19859	20070	21071	26022
<b>Суспільно-політична літ. в т.ч.</b>	5289	7796	1943	-	14335	14854	15415	15702	16114	19520
– історія	74,3%	76,7%	74,0%	-	76,0%	79,6%	77,7%	78,2%	76,6%	75,0%
	4500	6540	1810	-	13050	13511	14060	14181	15254	18001
	85,1%	83,9%	93,2%	-	91,0%	91,0%	91,2%	90,3%	92,9%	92,2%
<b>Природничо-наукова</b>	372	712	143	-	1480	1126	1235	1262	1315	1890
	5,2%	7,0%	5,4%	-	7,9%	6,0%	6,2%	6,3%	6,2%	7,3%
<b>Техніка</b>	8	46	9	-	48	29	49	53	69	71
	0,1%	0,5%	0,3%	-	0,3%	0,1%	0,2%	0,3%	0,3%	0,3%
<b>Сільське господарство</b>	24	48	13	-	15	10	24	20	25	52
	0,3%	0,5%	0,5%	-	0,1%	0,1%	0,1%	0,1%	0,1%	0,2%
<b>Літературознавство. Мовознавство</b>	430	255	167	-	989	977	1151	1126	1308	1595
	6,0%	2,5%	6,4%	-	5,2%	5,3%	5,8%	5,6%	6,2%	6,1%
<b>Мистецтво. Спорт</b>	480	451	151	-	742	721	597	602	550	683
	6,7%	4,4%	5,7%	-	3,9%	3,9%	3,0%	3,0%	2,6%	2,6%
<b>Інша</b>	-	-	-	-	-	-	-	-	-	-
<b>Художня література</b>	526	859	202	-	1245	938	1388	1305	1690	2211
	7,4%	8,4%	7,7%	-	6,6%	5,0%	7,0%	6,5%	8,0%	8,5%
<b>російською мовою</b>	61	142	25	-	148	109	65	60	49	30
	0,9%	1,4%	0,1%	-	0,8%	0,6%	0,3%	0,3%	0,2%	0,1%
<b>українською мовою</b>	7068	10025	2603	-	18710	18551	19794	20010	21022	25992
	99,1%	98,6%	99,0%	-	99,2%	99,4%	99,7%	99,7%	99,8%	99,9%
<b>іншими мовами (якими)</b>	-	-	-	-	-	-	-	-	-	-

### 8.1.5. Луганська ОУНБ

	на 1.01.1994	на 1.01.1995	на 1.01.1996	на 1.01.1997	на 1.01.1998	на 1.01.1999	на 1.01.2000	на 1.01.2001	на 1.01.2002	на 1.01.2003
1	2	3	4	5	6	7	8	9	10	11
<b>Кількість відвідувань</b>	2069	2353	3126	3905	3494	3717	3387	3087	3191	2981
<b>Кількість користувачів</b>	621	674	729	789	1156	1107	1193	890	902	667
<b>Книговидача, в т.ч.</b>	6526	4184	6817	11606	11032	14072	13263	13003	13941	13767
<b>Суспільно-політична літ. в т.ч.</b>	4894	3387	5402	9253	9367	12241	11215	10761	11930	12242
– історія	75,0%	81,0%	79,2%	79,7%	84,9%	87,0%	84,6%	82,8%	85,6%	88,9%
<b>Природничо-наукова</b>	366	124	382	690	519	455	434	438	480	445
	5,6%	2,8%	5,5%	5,9%	4,7%	3,2%	3,3%	3,4%	3,4%	3,2%
<b>Техніка</b>	17	10	8	9	55	36	39	42	31	26
	0,3%	0,3%	0,1%	0,1%	0,5%	0,3%	0,3%	0,3%	0,2%	0,2%
<b>Сільське господарство</b>	42	16	12	11	-	-	-	-	-	-
	0,6%	0,4%	0,2%	0,1%						
<b>Літературознавство. Мовознавство</b>	337	249	333	580	-	-	-	-	-	-
	5,2%	6,0%	4,8%	5,0%						
<b>Мистецтво. Спорт</b>	38	47	61	125	-	-	-	-	-	-
	0,6%	1,2%	0,9%	1,1%						
<b>Інша</b>	408	152	307	340	-	-	-	-	-	-
	6,3%	3,7%	4,4%	2,9%						
<b>Художня література</b>	424	199	342	598	1091	1340	1575	1762	1500	1054
	6,4%	4,6%	4,9%	5,2%	9,9%	9,5%	11,8%	13,5%	10,8%	7,7%
<b>російською мовою</b>	6024	3567	5808	8110	7052	12169	10739	9144	10000	9249
	92,3%	85,3%	85,2%	69,9%	63,9%	86,5%	81,0%	70,3%	71,7%	67,2%
<b>українською мовою</b>	502	617	1009	3496	3980	1903	2524	3859	3941	4518
	7,7%	14,7%	14,8%	30,1%	36,1%	13,5%	19,0%	29,7%	28,3%	32,8%
<b>іншими мовами (якими)</b>	-	-	-	-	-	-	-	-	-	-

### 8.1.6. Миколаївська ОУНБ

	на 1.01.1994	на 1.01.1995	на 1.01.1996	на 1.01.1997	на 1.01.1998	на 1.01.1999	на 1.01.2000	на 1.01.2001	на 1.01.2002	на 1.01.2003
1	2	3	4	5	6	7	8	9	10	11
<b>Кількість відвідувань</b>	-	-	867	2504	3216	2010	2053	2915	2808	3143
<b>Кількість користувачів</b>	-	-	556	1053	1355	926	808	956	1068	1293
<b>Книговидача, в т.ч.</b>	-	-	8217	26155	33647	31757	36783	38126	38003	38004
<b>Суспільно-політична літ. в т.ч.</b>	-	-	7854 95,6%	25512 97,4%	33110 98,4%	31161 98,1%	36106 98,2%	37188 97,6%	37105 97,6%	36752 96,6%
– історія										
<b>Природничо-наукова</b>	-	-	176 2,1%	171 0,7%	197 0,6%	316 0,9%	340 0,9%	440 1,2%	354 1,0%	549 1,4%
<b>Техніка</b>	-	-	23 0,3%	174 0,7%	32 0,1%	32 0,1%	51 0,1%	65 0,2%	80 0,2%	98 0,3%
<b>Сільське господарство</b>	-	-	6 0,1%	4 0,1%	13 0,1%	1 0,1%	7 0,1%	11 0,1%	23 0,1%	32 0,1%
<b>Літературознавство. Мовознавство</b>	-	-	45 0,5%	76 0,3%	78 0,2%	88 0,3%	50 0,1%	111 0,3%	132 0,3%	174 0,5%
<b>Мистецтво. Спорт</b>	-	-	45 0,5%	76 0,3%	77 0,2%	89 0,3%	115 0,3%	72 0,2%	114 0,3%	177 0,5%
<b>Інша</b>	-	-	4 0,1%	54 0,2%	33 0,1%	-	-	-	-	-
<b>Художня література</b>	-	-	64 0,8%	88 0,3%	107 0,3%	70 0,2%	114 0,3%	239 0,6%	195 0,5%	222 0,6%
<b>російською мовою</b>	-	-	6190 75,3%	21967 84,0%	25972 77,2%	26624 83,8%	31943 86,8%	31781 83,4%	31845 83,8%	31440 82,7%
<b>українською мовою</b>	-	-	2027 24,7%	4188 16,0%	7675 22,8%	5133 16,2%	4840 13,2%	6345 16,6%	6158 16,2%	6564 17,3%
<b>іншими мовами (якими)</b>	-	-	-	-	-	-	-	-	-	-

### 8.1.7. Одеська ОУНБ

	на 1.01.1994	на 1.01.1995	на 1.01.1996	на 1.01.1997	на 1.01.1998	на 1.01.1999	на 1.01.2000	на 1.01.2001	на 1.01.2002	на 1.01.2003
1	2	3	4	5	6	7	8	9	10	11
<b>Кількість відвідувань</b>	1000	1000	12505	13500	7500	1463	8000	8743	7637	7564
<b>Кількість користувачів</b>	100	120	220	400	561	678	1800	2224	2188	2146
<b>Книговидача, в т.ч.</b>	10000	10000	7155	4000	4581	5157	20000	27034	21857	21987
<b>Суспільно-політична літ. в т.ч.</b>	3030 30,3%	2724 27,2%	2385 33,3%	1100 27,5%	1379 30,1%	1621 31,5%	6800 34,0%	12056 44,6%	11524 52,8%	10732 48,8%
– історія	2700 89,1%	2400 88,1%	2043 85,7%	847 77,0%	1217 88,3%	1504 92,8%	6440 94,7%	10023 83,1%	10213 88,6%	9793 91,3%
<b>Природничо-наукова</b>	1500 15,0%	1726 17,3%	1193 16,7%	624 15,6%	921 20,1%	949 18,4%	4267 21,3%	5624 20,8%	4884 22,3%	5121 23,3%
<b>Техніка</b>	127 1,2%	216 2,2%	145 2,0%	104 2,6%	197 4,3%	131 2,5%	1012 5,1%	1462 5,4%	1201 5,5%	977 4,4%
<b>Сільське господарство</b>	117 1,1%	129 1,3%	101 1,4%	27 0,7%	56 1,2%	27 0,5%	103 0,5%	109 0,4%	74 0,3%	64 0,3%
<b>Літературознавство. Мовознавство</b>	75 0,8%	101 1,0%	29 0,4%	32 0,8%	49 1,1%	55 1,1%	74 0,4%	124 0,5%	102 0,5%	77 0,4%
<b>Мистецтво. Спорт</b>	21 0,2%	27 0,3%	34 0,5%	17 0,4%	21 0,5%	23 0,4%	67 0,3%	56 0,2%	29 0,1%	32 0,1%
<b>Інша</b>	295 3,0%	364 3,6%	271 3,8%	79 2,0%	79 1,7%	81 1,6%	279 1,4%	423 1,6%	371 1,7%	394 1,8%
<b>Художня література</b>	4835 48,4%	4713 47,1%	2997 41,9%	2017 50,4%	1879 41,0%	2270 44,0%	7398 37,0%	7180 26,5%	3672 16,8%	4590 20,9%
<b>російською мовою</b>	8000 80,0%	8297 83,0%	5008 70,0%	2800 70,0%	3420 74,7%	3979 77,2%	17261 86,3%	18923 70,0%	15299 70,0%	17390 79,1%
<b>українською мовою</b>	2000 20,0%	1703 17,0%	2147 30,0%	1200 30,0%	1161 25,3%	1178 22,8%	2739 13,7%	8111 30,0%	6558 30,0%	4597 20,9%
<b>іншими мовами (якими)</b>	-	-	-	-	-	-	-	-	-	-

### 8.1.8. Полтавська ОУНБ

	на 1.01.1994	на 1.01.1995	на 1.01.1996	на 1.01.1997	на 1.01.1998	на 1.01.1999	на 1.01.2000	на 1.01.2001	на 1.01.2002	на 1.01.2003
1	2	3	4	5	6	7	8	9	10	11
<b>Кількість відвідувань</b>	433*	1676	1483	1778	1752	3064	4715	4430	4017	4713
<b>Кількість користувачів</b>	249	718	660	745	832	1387	2029	1908	1788	2105
<b>Книговидача, в т.ч.</b>	1500	6924	7045	7804	9039	13721	17999	15859	15596	19597
<b>Суспільно-політична літ. в т.ч.</b>	-	5594	6023	6843	7964	12800	16015	14400	14264	18316
<b>– історія</b>	-	80,7%	85,6%	87,6%	88,1%	93,3%	89,0%	90,8%	91,5%	93,4%
	-	-	-	-	-	-	-	-	-	-
<b>Природничо-наукова</b>	-	648	443	436	513	487	1077	843	745	779
	-	9,4%	6,2%	5,6%	5,7%	3,5%	5,9%	5,3%	4,8%	3,9%
<b>Техніка</b>	-	27	46	43	9	8	3	11	37	32
	-	0,4%	0,7%	0,6%	0,1%	0,1%	0,1%	0,1%	0,2%	0,2%
<b>Сільське господарство</b>	-	34	9	71	56	6	6	2	10	12
	-	0,5%	0,1%	0,9%	0,6%	0,1%	0,1%	0,1%	0,1%	0,1%
<b>Літературознавство. Мовознавство</b>	-	144	143	138	160	124	220	185	118	114
	-	2,1%	2,0%	1,8%	1,7%	0,9%	1,2%	1,2%	0,8%	0,6%
<b>Мистецтво. Спорт</b>	-	323	219	132	169	126	166	136	210	178
	-	4,7%	3,1%	1,7%	1,9%	0,9%	0,9%	0,8%	1,3%	1,0%
<b>Інша</b>	-	-	-	-	-	-	-	-	-	-
<b>Художня література</b>	-	154	162	141	168	170	512	282	212	166
	-	2,2%	2,3%	1,8%	1,9%	1,2%	2,8%	1,7%	1,3%	0,8%
<b>російською мовою</b>	-	-	-	854	1093	940	1581	1138	625	775
	-	-	-	10,9%	12,1%	6,9%	8,8%	7,2%	4,0%	3,9%
<b>українською мовою</b>	-	-	-	6950	7946	12781	16418	14721	14971	18822
	-	-	-	89,1%	87,9%	93,1%	91,2%	92,8%	96,0%	96,1%
<b>іншими мовами (якими)</b>	-	-	-	-	-	-	-	-	-	-

\* з 7.06.1993 р.

### 8.1.9. Рівненська ОУНБ

	на 1.01.1994	на 1.01.1995	на 1.01.1996	на 1.01.1997	на 1.01.1998	на 1.01.1999	на 1.01.2000	на 1.01.2001	на 1.01.2002	на 1.01.2003
1	2	3	4	5	6	7	8	9	10	11
<b>Кількість відвідувань</b>	3100	3130	3150	3180	3180	3200	3250	3250	3300	3300
<b>Кількість користувачів</b>	1400	1450	1480	1500	1530	1550	1570	1590	1600	1600
<b>Книговидача, в т.ч.</b>	14500	14600	14700	14800	14900	15000	15500	16000	16500	17000
<b>Суспільно-політична літ. в т.ч.</b>	7500	7700	7870	8010	8000	8200	8750	9270	9380	9500
– історія	51,7%	52,8%	53,5%	54,1%	53,7%	54,7%	56,4%	57,8%	56,8%	55,8%
	6000 80,0%	6080 79,0%	6130 77,9%	6200 77,4%	7000 87,5%	7300 89,0%	7300 83,4%	7370 79,5%	7500 80,0%	7600 80,0%
<b>Природничо-наукова</b>	900	820	830	870	1000	950	920	800	850	1200
	6,2%	5,6%	5,6%	5,9%	6,7%	6,3%	5,9%	5,0%	5,2%	7,1%
<b>Техніка</b>	900	870	850	840	800	750	730	780	800	800
	6,2%	6,0%	5,8%	5,7%	5,4%	5,0%	4,7%	4,9%	4,8%	4,7%
<b>Сільське господарство</b>	1200	1100	1000	1000	1000	900	870	900	920	1000
	8,3%	7,5%	6,8%	6,8%	6,7%	6,0%	5,6%	5,6%	5,6%	5,9%
<b>Літературознавство. Мовознавство</b>	1000	1080	1100	1090	1500	1500	1530	1560	1580	1600
	6,9%	7,4%	7,5%	7,3%	10,0%	10,0%	9,9%	9,7%	9,6%	9,4%
<b>Мистецтво. Спорт</b>	1000	1020	1000	900	1200	1100	1000	970	990	1200
	6,9%	7,0%	6,8%	6,1%	8,1%	7,3%	6,5%	6,1%	6,0%	7,1%
<b>Інша</b>	200	50	70	80	60	90	40	70	90	80
	1,4%	0,3%	0,5%	0,5%	0,4%	0,6%	0,3%	0,4%	0,5%	0,5%
<b>Художня література</b>	1800	1960	1980	2010	1340	1510	1660	1690	1890	1620
	12,4%	13,4%	13,5%	13,6%	9,0%	10,1%	10,7%	10,5%	11,5%	9,5%
<b>російською мовою</b>	1200	1150	1180	1190	1100	1080	1200	1125	1100	1000
	8,3%	7,9%	8,0%	8,0%	7,4%	7,2%	7,7%	7,0%	6,7%	5,9%
<b>українською мовою</b>	13200	13300	13360	13470	13670	13750	14100	14695	15190	15780
	91,0%	91,1%	90,9%	91,0%	91,7%	91,7%	91,0%	91,8%	92,1%	92,8%
<b>іншими мовами (якими)</b>	100	150	160	140	130	170	200	180	210	220
	0,7%	1,0%	1,1%	1,0%	0,9%	1,1%	1,3%	1,2%	1,2%	1,3%

### 8.1.10. Сумська ОУНБ

	на 1.01.1994	на 1.01.1995	на 1.01.1996	на 1.01.1997	на 1.01.1998	на 1.01.1999	на 1.01.2000	на 1.01.2001	на 1.01.2002	на 1.01.2003
1	2	3	4	5	6	7	8	9	10	11
<b>Кількість відвідувань</b>	4993	5002	4779	5067	5166	5247	5747	6351	6135	6092
<b>Кількість користувачів</b>	1000	1003	1010	1215	1284	1371	1794	2015	2040	1891
<b>Книговидача, в т.ч.</b>	17567	18482	18251	18500	19232	17112	17830	18658	18371	20005
<b>Суспільно-політична літ. в т.ч. – історія</b>	13140 74,8%	14737 80,5%	14428 79,0%	15990 86,4%	15241 79,2%	13323 77,8%	13417 75,3%	14015 75,1%	14167 77,1%	16874 84,3%
<b>Природничо-наукова</b>	234 1,3%	345 2,7%	453 2,5%	276 1,5%	960 5,0%	1030 6,0%	1267 7,1%	1306 7,0%	1426 7,8%	1214 6,2%
<b>Техніка</b>	128	310	84	127	462	968	993	1125	733	518
<b>Сільське господарство</b>	0,7%	2,3%	0,5%	0,7%	2,5%	5,6%	5,6%	6,0%	4,0%	2,6%
<b>Літературознавство. Мовознавство</b>	4065	2590	1833	844	890	1016	1381	1507	1422	1030
<b>Мистецтво. Спорт</b>	23,2%	14,5	10,0%	4,6%	4,6%	5,8%	7,7%	8,1%	7,7%	5,1%
<b>Інша</b>	-	-	-	-	-	-	-	-	-	-
<b>Художня література</b>	-	-	1453 8,0%	1263 6,8%	1679 8,7%	835 4,8%	772 4,3%	705 3,8%	623 3,4%	369 1,8%
<b>російською мовою</b>	- 7,4%	- 16,9%	3437 18,8%	5289 28,6%	8280 43,1%	6450 37,7%	7262 40,7%	8435 45,2%	7882 42,9%	10163 50,8%
<b>українською мовою</b>	16268 92,6%	15361 83,1%	14814 81,2%	13211 71,4%	10952 56,9%	10662 62,3%	10568 59,3%	10223 54,8%	10489 57,1%	9842 49,2%
<b>іншими мовами (якими)</b>	-	-	-	-	-	-	-	-	-	-

### 8.1.11. Тернопільська ОУНБ

	на 1.01.1994	на 1.01.1995	на 1.01.1996	на 1.01.1997	на 1.01.1998	на 1.01.1999	на 1.01.2000	на 1.01.2001	на 1.01.2002	на 1.01.2003
1	2	3	4	5	6	7	8	9	10	11
<b>Кількість відвідувань</b>	1667	1897	2091	3060	4087	4187	3769	4484	4711	5206
<b>Кількість користувачів</b>	489	577	697	1141	1694	1685	1405	1558	1553	1693
<b>Книговидача, в т.ч.</b>	4499	5238	6031	8793	11159	11008	9660	12378	13207	13732
<b>Суспільно-політична літ. в т.ч.</b>	3275	3648	4563	6305	8381	8814	7534	9309	9930	10274
– історія	72,8%	69,7%	75,7%	71,7%	75,1%	80,1%	78,0%	75,2%	75,2%	74,8%
<b>Природничо-наукова</b>	430	692	678	1297	1459	782	674	1081	890	1049
	9,6%	13,2%	11,2%	14,8%	13,1%	7,1%	7,0%	8,7%	6,7%	7,7%
<b>Техніка</b>	15	10	23	36	22	26	55	110	208	142
<b>Сільське господарство</b>	0,3%	0,2%	0,4%	0,4%	0,2%	0,2%	0,5%	0,9%	1,6%	1,0%
<b>Літературознавство. Мовознавство</b>	-	-	-	-	-	-	-	-	-	-
<b>Мистецтво. Спорт</b>	116	137	122	1155	1297	1386	1397	1878	2179	2267
	2,6%	2,6%	2,0%	13,1%	11,6%	12,6%	14,5%	15,2%	16,5%	16,5%
<b>Інша</b>	663	751	645							
<b>Художня література</b>	14,7%	14,3%	10,7%							
<b>російською мовою</b>	-	-	-	-	-	-	-	-	-	-
<b>українською мовою</b>	4403	5221	6009	8693	11127	11001	9641	12306	13128	13513
	97,9%	99,7%	99,6%	98,9%	99,7%	99,9%	99,8%	99,4%	99,4%	98,4%
<b>іншими мовами (якими)(польською)</b>	96	17	22	100	32	7	19	72	79	219
	2,1%	0,3%	0,4%	1,1%	0,3%	0,1%	0,2%	0,6%	0,6%	1,6%



### 8.1.12. Херсонська ОУНБ

	на 1.01.1994	на 1.01.1995	на 1.01.1996	на 1.01.1997	на 1.01.1998	на 1.01.1999	на 1.01.2000	на 1.01.2001	на 1.01.2002	на 1.01.2003
1	2	3	4	5	6	7	8	9	10	11
<b>Кількість відвідувань</b>	4164	4443	4155	4584	4859	5358	4846	4490	4095	5545
<b>Кількість користувачів</b>	2026	2061	2217	2037	2146	2355	2465	2436	2388	2345
<b>Книговидача, в т.ч.</b>	53426	49102	49685	53911	50068	51814	49947	47819	50460	56760
<b>Суспільно-політична літ. в т.ч.</b>	46479	44581	40740	47988	43890	42734	40068	33331	35863	48032
– історія	87,0%	90,7%	82,0%	89,0%	87,6%	82,5%	80,3%	69,7%	71,1%	84,6%
<b>Природничо-наукова</b>	3075	2776	5743	3843	4167	4106	3444	9331	9586	4826
	5,8%	5,7%	11,5%	7,1%	8,3%	7,9%	6,7%	19,5%	19,0%	8,6%
<b>Техніка</b>	861	633	870	655	439	481	794	1445	1336	934
	1,6%	1,3%	1,8%	1,2%	0,9%	0,9%	1,6%	3,0%	2,6%	1,6%
<b>Сільське господарство</b>	-	-	-	-	-	-	-	-	-	-
<b>Літературознавство. Мовознавство</b>	1272	589	1414	952	952	3467	4190	2332	2872	1332
	2,4%	1,2%	2,8%	1,8%	1,9%	6,7%	8,4%	4,9%	5,7%	2,3%
<b>Мистецтво. Спорт</b>	1092	272	576	311	335	679	960	907	535	1451
	2,0%	0,6%	1,2%	0,6%	0,7%	1,3%	2,0%	1,9%	1,1%	2,6%
<b>Інша</b>	-	-	-	-	-	-	-	-	-	-
<b>Художня література</b>	647	251	342	162	285	347	491	473	268	185
	1,2%	0,5%	0,7%	0,3%	0,6%	0,7%	1,0%	1,0%	0,5%	0,3%
<b>російською мовою</b>	7120	10228	15183	21844	17929	15277	13118	14806	12790	7651
	13,3%	20,8%	30,6%	40,5%	35,8%	29,5%	26,3%	31,0%	25,3%	13,5%
<b>українською мовою</b>	46306	38874	35334	31057	32139	36537	36829	33013	37670	49109
	86,7%	79,2%	69,4%	59,5%	64,2%	70,5%	73,7%	69,0%	74,7%	86,5%
<b>іншими мовами (якими)</b>	-	-	-	-	-	-	-	-	-	-

### 8.1.13. Хмельницька ОУНБ

	на 1.01.1994	на 1.01.1995	на 1.01.1996	на 1.01.1997	на 1.01.1998	на 1.01.1999	на 1.01.2000	на 1.01.2001	на 1.01.2002	на 1.01.2003
1	2	3	4	5	6	7	8	9	10	11
<b>Кількість відвідувань</b>	910	1284	1220	1618	2036	2028	2676	2802	3001	3169
<b>Кількість користувачів</b>	404	517	505	591	689	775	845	996	1075	944
<b>Книговидача, в т.ч.</b>	2057	2625	2986	3832	5033	5727	7666	8595	10184	11574
<b>Суспільно-політична літ. в т.ч.</b> – історія	1423 69,3%	1878 71,6%	2152 72,1%	3041 79,3%	3762 74,7%	4474 78,1%	6115 79,8%	7092 82,6%	7817 76,8%	9233 79,8%
<b>Природничо-наукова</b>	301 14,6%	339 12,9%	325 10,9%	299 7,8%	454 9,0%	523 9,1%	559 7,3%	672 7,8%	1169 11,5%	1070 9,2%
<b>Техніка</b>	5 0,2%	18 0,7%	8 0,3%	5 0,1%	8 0,2%	8 0,1%	56 0,7%	25 0,3%	35 0,3%	22 0,2%
<b>Сільське господарство</b>	7 0,3%	3 0,1%	3 0,1%	18 0,5%	39 0,8%	1 0,1%	8 0,1%	17 0,2%	14 0,1%	4 0,1%
<b>Літературознавство. Мовознавство</b>	210 10,2%	156 5,9%	139 4,6%	125 3,3%	245 4,9%	216 3,8%	316 4,1%	253 2,9%	335 3,3%	312 2,7%
<b>Мистецтво. Спорт</b>	23 1,1%	91 3,5%	153 5,1%	130 3,4%	226 4,5%	178 3,1%	236 3,1%	157 1,8%	291 2,9%	173 1,5%
<b>Інша</b>	-	-	-	-	-	-	-	-	-	-
<b>Художня література</b>	88 4,3%	140 5,3%	206 6,9%	214 5,6%	299 5,9%	327 5,7%	376 4,9%	379 4,4%	523 5,1%	760 6,5%
<b>російською мовою</b>	208 10,1%	376 14,3%	336 11,3%	379 9,9%	465 9,2%	470 8,2%	562 7,3%	693 8,1%	427 4,2%	366 3,2%
<b>українською мовою</b>	1849 89,9%	2242 85,4%	2650 88,7%	3447 89,9%	4566 90,7%	5257 91,8%	7095 92,6%	7900 91,8%	9756 95,7%	11208 96,8%
<b>іншими мовами (якими)(польською)</b>	-	7 0,3%	-	6 0,2%	2 0,1%	-	9 0,1%	2 0,1%	1 0,1%	-

### 8.1.14. Черкаська ОУНБ

	на 1.01.1994	на 1.01.1995	на 1.01.1996	на 1.01.1997	на 1.01.1998	на 1.01.1999	на 1.01.2000	на 1.01.2001	на 1.01.2002	на 1.01.2003
1	2	3	4	5	6	7	8	9	10	11
<b>Кількість відвідувань</b>	2226	3421	3137	3600	3490	4445	4331	4860	4728	4619
<b>Кількість користувачів</b>	1033	1308	1400	2000	1940	2140	1888	2042	2157	2381
<b>Книговидача, в т.ч.</b>	10430	15260	15060	16500	17200	18060	20320	19910	21025	20650
<b>Суспільно-політична літ. в т.ч.</b>	7822	11140	11144	12540	13588	13530	14910	14820	16095	16515
– історія	75,0%	73,0%	74,0%	76,0%	79,0%	74,9%	75,0%	74,4%	76,5%	80,0%
<b>Природничо-наукова</b>	939	1221	1657	1155	1032	1635	1650	2270	1490	1320
	9,0%	8,0%	11,0%	7,0%	6,0%	9,1%	9,0%	11,4%	7,1%	6,4%
<b>Техніка</b>	313	610	602	660	516	505	840	820	770	545
<b>Сільське господарство</b>	3,0%	4,0%	4,0%	4,0%	3,0%	2,8%	4,5%	4,2%	3,7%	2,6%
<b>Літературознавство. Мовознавство ХЛ</b>	1043	1526	1205	1320	1034	1760	1280	1340	1500	1120
	10,0%	10,0%	8,0%	8,0%	6,0%	9,7%	6,5%	6,7%	7,1%	5,4%
<b>Мистецтво. Спорт</b>	313	763	452	825	1030	630	940	660	1170	1150
	3,0%	5,0%	3,0%	5,0%	6,0%	3,5%	5,0%	3,3%	5,6%	5,6%
<b>Інша</b>	-	-	-	-	-	-	-	-	-	-
<b>російською мовою</b>	10	22	14	30	10	15	18	10	13	15
	1,0%	1,4%	1,2%	2,3%	1,0%	0,9%	1,4%	0,7%	0,9%	1,3%
<b>українською мовою</b>	1033	1504	1191	1290	1024	1745	1262	1330	1487	1105
	99,0%	98,6%	98,8%	97,7%	99,0%	99,1%	98,6%	99,3%	99,1%	98,7%
<b>іншими мовами (якими)</b>	-	-	-	-	-	-	-	-	-	-

### 8.1.15. Чернігівська ОУНБ

	на 1.01.1994	на 1.01.1995	на 1.01.1996	на 1.01.1997	на 1.01.1998	на 1.01.1999	на 1.01.2000	на 1.01.2001	на 1.01.2002	на 1.01.2003
1	2	3	4	5	6	7	8	9	10	11
<b>Кількість відвідувань</b>	-	2104	2770	3420	3309	4411	4469	5061	5031	5119
<b>Кількість користувачів</b>	-	606	726	893	945	1063	1015	1224	1215	1215
<b>Книговидача, в т.ч.</b>	-	10651	21276	20289	25789	28280	31782	31720	34171	32866
<b>Суспільно-політична літ. в т.ч.</b>	-	1388	2104	2061	3293	4272	5547	6813	6271	6150
<b>– історія</b>	-	13,0%	9,9%	10,1%	12,8%	15,2%	17,5%	21,6%	18,4%	18,7%
<b>Природничо-наукова</b>	-	29	42	100	209	376	220	386	310	332
		0,3%	0,2%	0,5%	0,8%	1,3%	0,7%	1,2%	0,9%	1,0%
<b>Техніка</b>	-	4	4	8	28	89	126	55	75	51
		0,1%	0,1%	0,1%	0,1%	0,3%	0,4%	0,2%	0,2%	0,2%
<b>Сільське господарство</b>	-	5	1	9	23	68	58	34	28	31
		0,1%	0,1%	0,1%	0,1%	0,2%	0,2%	0,1%	0,1%	0,1%
<b>Літературознавство. Мовознавство</b>	-	149	128	217	284	350	434	389	477	483
		1,4%	0,6%	1,1%	1,1%	1,2%	1,4%	1,2%	1,4%	1,5%
<b>Мистецтво. Спорт</b>	-	179	203	375	390	512	559	487	465	548
		1,7%	0,9%	1,8%	1,5%	1,8%	1,7%	1,5%	1,4%	1,7%
<b>Інша</b>	-	8768	18706	17270	21316	22322	24517	23038	26221	24892
		82,2%	87,8%	85,1%	82,6%	79,0%	77,1%	72,6%	76,7%	75,6%
<b>Художня література</b>	-	129	88	249	246	291	321	518	324	379
		1,2%	0,4%	1,2%	1,0%	1,0%	1,0%	1,6%	0,9%	1,2%
<b>російською мовою</b>	-	1315	1789	1523	2198	2444	2765	3209	2943	3145
		12,3%	8,4%	7,5%	8,5%	8,6%	8,7%	10,1%	8,6%	9,6%
<b>українською мовою</b>	-	9336	19487	18766	23591	25836	29017	28511	31228	29721
		87,7%	91,6%	92,5%	91,5%	91,4%	91,3%	89,9%	91,4%	90,4%
<b>іншими мовами (якими)</b>	-	-	-	-	-	-	-	-	-	-

## 8.2. ВИКОРИСТАННЯ КРАЄЗНАВЧИХ ФОНДІВ ЗА МОВНОЮ ОЗНАКОЮ (ЗВЕДЕНА)

Бібліотека	на 1.01.1994			на 1.01.2003		
	Укр. мовою	Рос. мовою	Ін. мовами	Укр. мовою	Рос. мовою	Ін. мовами
Волинська ОУНБ	не надійшли дані					
Донецька ОУНБ	не надійшли дані					
Запорізька ОУНБ	6815 (25,4%) <sup>1</sup>	19969 (74,6%)	-	6489 (26,6%)	17941 (73,4%)	-
Івано-Франківська	7068 (99,1%)	61 (0,9%)	-	25992 (99,9%)	30 (0,1%)	-
Луганська ОУНБ	502 (7,7%)	6024 (92,3%)	-	4518 (32,8%)	9249 (67,2%)	-
Миколаївська	2027(24,7%) <sup>2</sup>	6190 (75,3%)	-	6564(17,3%)	31440 (82,7%)	-
Одеська ОУНБ	2000 (20,0%)	8000 (80,0%)	-	4597 (20,9%)	17390 (79,1%)	-
Полтавська ОУНБ	6950 (89,1%) <sup>3</sup>	854 (10,9%)	-	18822 (96,1%)	775 (3,9%)	-
Рівненська ОУНБ	13200 (91,0%)	1200 (8,3%)	100 (0,7%)	15780 (92,8%)	1000 (5,9%)	220 (1,3%)
Сумська ОУНБ	16268 (92,6%)	1299 (7,4%)	-	9842 (49,2%)	10163 (50,8%)	-
Тернопільська	4403 (97,9%)	-	96 (2,1%)	13513 (98,4%)	-	219 (1,6%)
Харківська ОУНБ	не надійшли дані					
Харківська ДНБ	не надійшли дані					
Херсонська ОУНБ	46306 (86,7%)	7120 (13,3%)	-	49109 (86,5%)	7651 (13,5%)	-
Хмельницька	1849 (89,9%)	208 (10,1%)	0,1-0,2%	11208 (96,8%)	366 (3,2%)	0,1-0,2%
Черкаська ОУНБ	1033 (99,0%) <sup>4</sup>	10 (1,0%)	-	1105 (98,7%)	15 (1,3%)	-
Чернігівська	9336 (87,7%) <sup>5</sup>	1315 (12,3%)	-	29721 (90,4%)	3145 (9,6%)	-

<sup>1</sup> на 1.01.1999

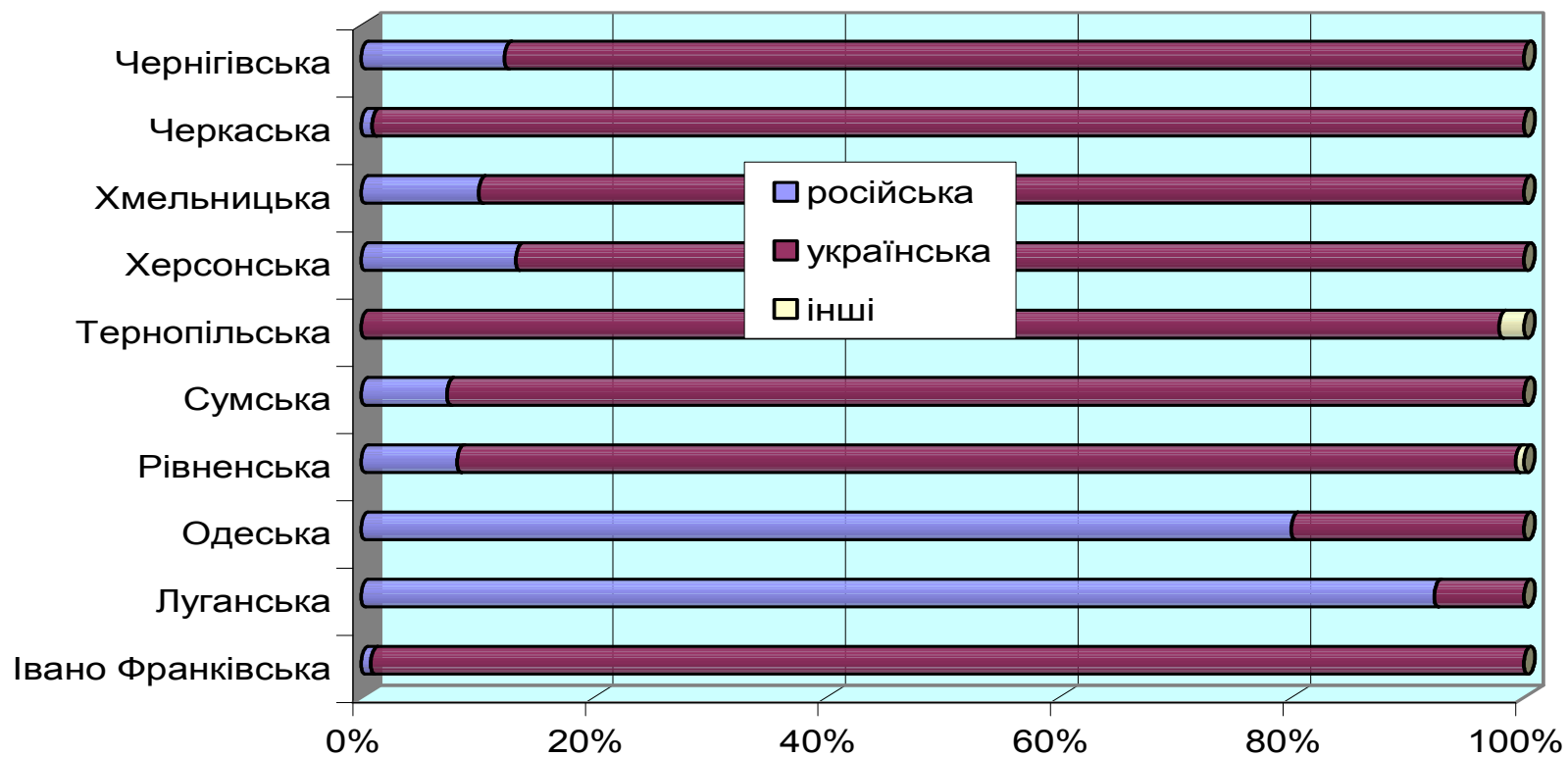
<sup>2</sup> на 1.01.1996

<sup>3</sup> на 1.01.1997

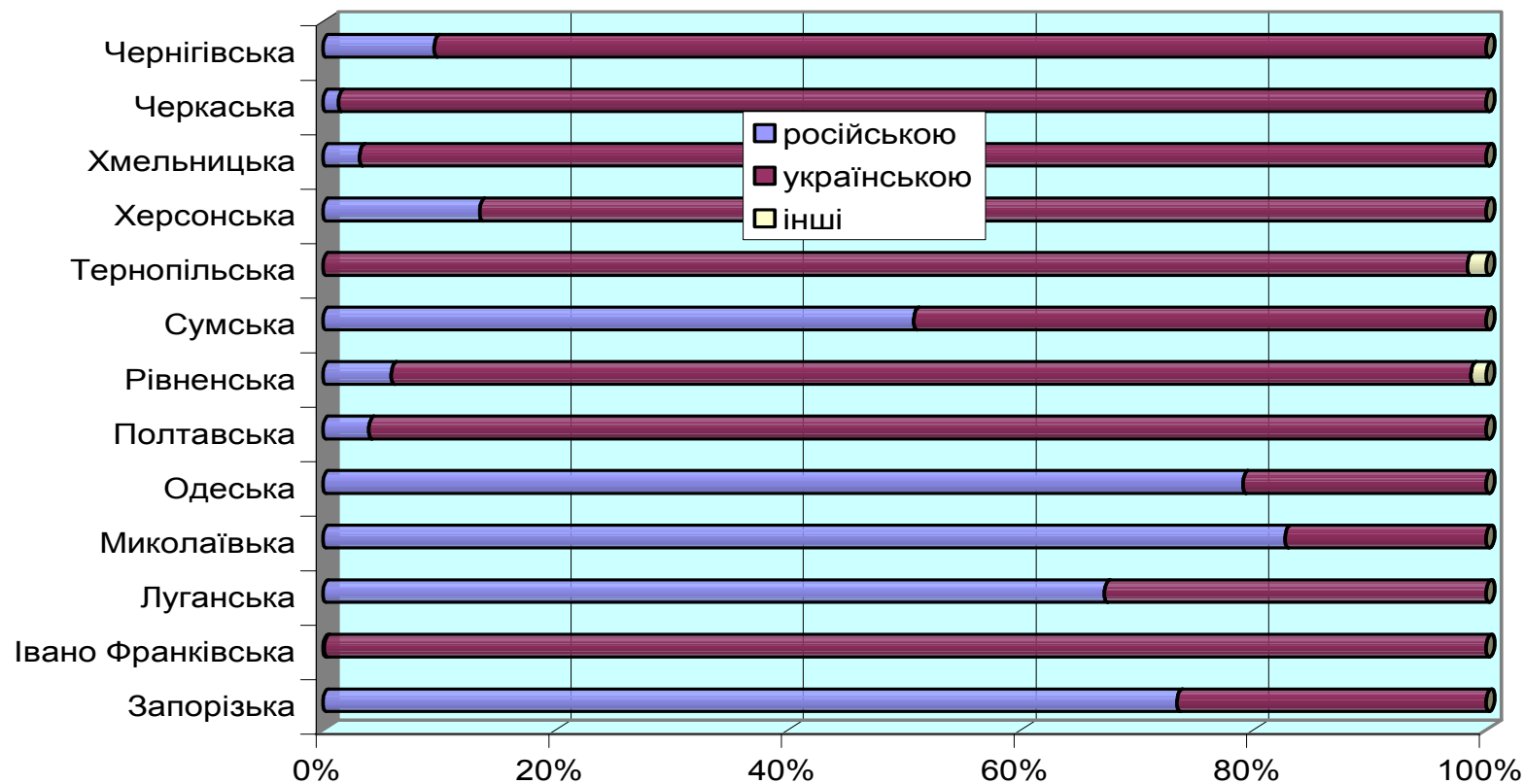
<sup>4</sup> дані тільки по літературознавству, мовознавству та художній літературі

<sup>5</sup> на 1.01.1995

### 8.2.1. Використання краєзнавчих фондів за мовною ознакою. 1993



### 8.2.2. Використання краєзнавчих фондів за мовною ознакою. 2002



## 9. ЕЛЕКТРОННІ КРАЄЗНАВЧІ БАЗИ ДАНИХ

Б-ка	№ пп	Час заснування	Найменування	Тип бібліографіч на/фактогра фічна/повно текстова	Кількість записів/ файлів	Обсяг	Підклю чення до Internet так/ні
1	2	3	4	5	6	7	8
Волинська ОУНБ	1.	2002	ЕВ „Календар знаменних і пам’ятних дат Волині” (щорічно)	повно текстова			так
	2.	2003	ЕВ „Література про Волинську область”: Поточний бібліографічний покажчик (щоквартально)	повно текстова			так
Донецька ОУНБ	1.	1994	„Краєзнавство”	бібліо графічна	11453		ні
Запорізька ОУНБ	1.	2000	„Запорізький край”	бібліогр. повно текстова	15	7,5 Мб	ні
	2.	2002	Електронний каталог		0,5 тис		
	3.	2003	Фонд CD краєзнавчого змісту			3 Мб	



1	2	3	4	5	6	7	8
Івано-Фр. ОІНБ	1.	вересень 2003	„Івано-Франківщина на сторінках періодичних видань”	бібліо графічна	210		ні
	2.	вересень 2003	„Культурно-мистецьке життя Івано-Франківської області”	бібліо графічна	260		ні
Луганська ОУНБ	1.	вересень 2002	„Література про Луганську область”	бібліо графічна		3,8 Мб	ні
	2.	жовтень 2002	„Краєзнавці Луганщини”	факто графічна	101		ні
	3.	квітень 2002	Літературно-історичний архів	факто графічна	1614		ні
	4.	жовтень 2003	„Пам’ятки м. Луганська”	факто графічна	45		ні
	5.	листопад 2003	„Літературна спадщина Бориса Грінченка”	бібліогр., повно текстова		9 Мб	ні
Миколаївська ОУНБ	1.	1996	Електронний краєзнавчий каталог (на базі програмного комплексу Херсонського підприємства „МАК-КОМ”)	бібліо графічна	3600	1,3 Мб	так
	2.	2001	Електронний краєзнавчий каталог (на базі програмного комплексу „ІРБІС”)	бібліо графічна	1780	1,4 Мб	так

1	2	3	4	5	6	7	8
<b>Одеська ОУНБ</b>	1.	1996	„Одесіка - 96”	бібліо графічна	2599	1431 Кб	ні
	2.	1997	„Художники Одеси”	бібліо графічна	945	469 Кб	ні
	3.	1998	„Історія ОУНБ”	повно текстова	1	50,5 Кб	ні
	4.	1999	„Одесіка - 97”	бібліо графічна	2163	1625 Кб	ні
	5.	2000	„Знаменні дати Одещини”	бібліо графічна, фактогр.	3	663 Кб	ні
	6.	2001	„Міста і містечки Одещини”	бібліо графічна	351	297 Кб	ні
	7.	2002	„Періодичні видання Одещини у фондах ОУНБ”	бібліо графічна	262	177 Кб	ні
	8.	2002	„Новоросійський край”	бібліо графічна	456	488 Кб	ні
	9.	2003	„Інформаційний портрет Одещини”	повно текстова	1	635 Кб	так
<b>Полтавська ОУНБ</b>	1.	серпень 1994	Підсистема „Краєзнавство” в СК Бібліотеки	бібліо графічна	217 файлів 43665 описів		так

1	2	3	4	5	6	7	8
Рівненська ОУНБ	1.	2003	Краєзнавчий електронний каталог	бібліо графічна	3000		ні
	2.	2003	Регіональний інформаційний портал	повно текстова	546	95,65 Мб	так
	3.	2001	База даних рішень місцевої влади	повно текстова	1605	77,179 Мб	ні
Сумська ОУНБ	1.	2002	База даних краєзнавчої літератури	бібліо графічна	1036		ні
Тернопільська ОУНБ			відсутні				
Харківська ДНБ	1.	2000	„Видатні слобожани”	змішана			ні
Харківська ОУНБ	1.	1997	„Харківщина”	бібліо графічна	11108		так

1	2	3	4	5	6	7	8
Херсонська ОУНБ	1.	1993	„Краєзнавство”	бібліо графічна	30280	790 Мб	ні
Хмельницька ОУНБ	1.	1996	Електронний каталог „Краєзнавство” (книги)	бібліо графічна	2200	6,8 Мб	ні
	2.	2000	Зведений каталог періодичних видань, які отримують бібліотеки області	факто графічна	1245	1 Мб	так
	3.	2002	Розпорядження Хмельницької ОДА	повно текстова	20	3 Мб	ні
	4.	2003	„Бібліотечний раритет Хмельниччини”	бібліо графічна	328	208 Кб	ні
	5.		Наші видання з 2002 р. „Літературна Хмельниччина”, „Література про Хмельницьку область”	бібліо графічна			так
	6.		Матеріали науково-практичних конференцій	повно текстова			
	7.		„Календар знаменні і пам’ятних дат Хмельниччини”	повно текстова			так
	8.		Методично-бібліографічні матеріали	повно текстова			

1	2	3	4	5	6	7	8
Черкаська ОУНБ	1.	1999	„Персоналії Черкащини”	бібліо графічна, факто графічна	118	0,27 Мб	ні
Чернігівська ОУНБ	1.	2001	Історико-культурний портрет регіона	факто графічна	162	486 Кб	так
	2.	2001	„Відомі особистості регіону”	факто графічна	233	699 Кб	так
	3.	2001	„Історико-культурні місця Чернігівської області (пам’ятники)”	факто графічна	121	363 Кб	так
	4.	2001	„Видання ОУНБ ім. В.Г. Короленка”	повно текстова	35	320 Кб	так
	5.	2001	„Історія Чернігівської ОУНБ ім. В.Г.Короленка”	повно текстова	1	10 Кб	так

**10. ОРГАНІЗАЦІЯ КРАЄЗНАВЧОЇ ДІЯЛЬНОСТІ**  
(за даними анкетного опитування)

Бібліотека	Рік заснування	Організація краєзнавчої діяльності				Штатний розклад		Організація краєзнавчого фонду		ФМД			
		відділ	сектор	окремі працівники	рік заснування	к-ть одиниць	посади	окремо	ні	окремо	ні	ОП з .... року	лакуни за .... роки
1	2	3	4	5	6	7	8	9	10	11	12	13	14
Волинська ОУНБ	10.06.1940	+			жовтень 1993	4	зав. відділом гол. бібліотекар провідний бібліотекар (2)	+		+		1990	-
Донецька ОУНБ	1926	+			1962	5	зав. відділом провідні бібліотекарі (4)	+			+	+	-
Запорізька ОУНБ	1904-1905	+			2002	4	зав. відділом провідний бібліограф (2) бібліограф I категорії	+			+	1973	1995-2000

1	2	3	4	5	6	7	8	9	10	11	12	13	14
Івано-Фр ОУНБ	1940	+			1991	4	зав. відділом гол. бібліограф бібліотекар (2)	+			+	1990	1991- 1995
Луганська ОУНБ	1897	+			1987	5	зав. відділом зав. сектором бібліограф (2) методист	+			+	1947	-
Миколаївська ОУНБ	1881	+			1995	5	зав. відділом гол. бібліограф бібліограф (2) бібліотекар	+*		+*		1996	-
Одеська ОУНБ	1875	+			1997	3	зав. відділом провідний бібліотекар бібліотекар I категорії	+			+	1968	після 2000

\* також є в галузевих відділах

1	2	3	4	5	6	7	8	9	10	11	12	13	14
Полтавська ОУНБ	1894	+			5.06. 1993	4	зав. відділом редактор бібліограф бібліотекар	+		+		+	
Рівненська ОУНБ	1940		+		1982	4	гол. бібліотекар провідний бібліотекар бібліотекар (2)	+			+	1997	1996- 1999
Сумська ОУНБ	1939	+			1986	5	зав. відділом гол. бібліограф пров. бібліограф пров. бібліотекар(2)	+		+		1969	1970 1971 1992 1993
Тернопільська ОУНБ	15.11.1939	+			1991	4	зав. відділом гол. бібліотекар провідний бібліотекар (2)	+				1980	1991- 1995



1	2	3	4	5	6	7	8	9	10	11	12	13	14
Харківська ДНБ	1886		сектор краєзн. бібліо графії від. Ук раїнки			3	зав. сектором бібліотекар (2)		+		+	2000	
Харківська ОУНБ	1951		сектор в складі бібліог відділу			2	гол. бібліограф провідний бібліограф	+		+			
Херсонська ОУНБ	1872	+			1987	5	зав. відділом гол. бібліограф зав. сектором провідний бібліотекар (2)	+		+			
Хмельницька ОУНБ	1901	+			1994	3	зав. відділом провідний бібліограф бібліотекар I категорії	+		+		1968	1991- 1993

1	2	3	4	5	6	7	8	9	10	11	12	13	14
Черкаська ОУНБ	1899	+			1973	3	зав. відділом гол. бібліотекар провідний бібліотекар	+			+	1954	1990- 2003
Чернігівська ОУНБ	28.03.1877	+			1994	4	зав. відділом провідний бібліотекар бібліотекар (2)	+			+	1974	—

## 11. ОРГАНІЗАЦІЯ І ОБЛІК КРАЄЗНАВЧИХ ФОНДІВ (за даними анкетного опитування)

Бібліотека	Організація фонду			Облік фонду				Використання  (облік, облікові документи)
	окремо	ні	регламентуючі документи	книга сумар. обліку	книга індив. обліку	графа „краєзн” в заг. кн. сум. обл.	інші варіанти	
1	2	3	4*	5	6	7	8	9
Волинська ОУНБ	+		Положення про відділ краєзнавчої роботи Посадові інструкції	+				Щоденник роботи відділу краєзнавчої роботи
Донецька ОУНБ	+		Положення про відділ краєзнавства Заходи щодо розвитку краєзнавства у Донецькій області до 2010 року	+			індикатор фонду краєзнавства у відділі зберігання основного фонду	в автоматизованому режимі програми Unilib

\* Загальними для всіх бібліотек є: Закон України „Про обов’язковий примірник документів”(1999)  
Постанова КМ України „Про порядок доставляння обов’язкових примірників документів”(2002)  
„Положення про краєзнавчу роботу бібліотек системи Міністерства культури і мистецтв України”(1996)  
„Програма розвитку краєзнавства на період до 2010 року”

1	2	3	4	5	6	7	8	9
Запорізька ОУНБ	+		Положення про відділ Положення про зведений краєзнавчий каталог Положення про обов'язковий примірник видань місцевого друку	+				Щоденник роботи відділу
Івано-Франків. ОУНБ	+		Статут Бібліотеки Положення про відділ краєзнавчої літератури Положення про фонд відділу Положення про зведений каталог краєзнавчої літератури Посадові інструкції	+				сектор обліку веде статистику видачі краєзнавчих документів
Луганська ОУНБ	+		Положення про основний спеціалізований фонд краєзнавчої літератури та місцевих видань Профіль комплектування спеціалізованого фонду краєзнавчої літератури	+				АРМ „Статистичний облік” Щоденник роботи відділу
Миколаївська ОУНБ	+		Положення про краєзнавчу роботу ОУНБ ім. О.Гмирьова Положення про відділ краєзнавчої літератури та бібліографії	+	+			Щоденник роботи відділу краєзнавчої літератури та бібліографії

1	2	3	4	5	6	7	8	9
Одеська ОУНБ	+		Положення про відділ Положення про краєзнавчий фонд	+			картотека індикато рів	Щоденник роботи відділу
Полтавська ОУНБ	+		Положення Інструкції	+	+			Щоденник роботи відділу краєзнавчої літератури та бібліографії
Рівненська ОУНБ	+		Положення про краєзнавчу роботу бібліотек Положення про обов'язковий примірник	+	+			в секторі краєзнавчої літератури та бібліографії
Сумська ОУНБ	+		Положення про відділ краєзнавчої літератури та бібліографії Положення про фонд краєзнавчої літератури Положення про зведений краєзнавчий каталог СОУНБ	+			в книзі сум облуку бібліотеки краєзнавча література запису ється окремими партіями	Щоденник роботи відділу краєзнавчої літератури та бібліографії

1	2	3	4	5	6	7	8	9
Тернопільська ОУНБ	+		Положення про фонд відділу краєзнавчої літератури та бібліографії Положення про відділ краєзнавчої літератури та бібліографії	+		(окрема графа „краєзнавство” в кн. сум. обл. у кожному структур. підрозділі ОУНБ)		Щоденник роботи відділу краєзнавчої літератури та бібліографії Окрема графа у щоденниках роботи відділів бібліотеки
Харківська ДНБ		+	Профіль комплектування Положення про відділ україніки				каталог „Місцевий друк”	НІ
Харківська ОУНБ	+		Положення про краєзнавчу роботу Харківської ОУНБ Положення про газетний фонд ХОУНБ Положення про організацію роботи ХОУНБ – депозитарію краєзнавчої літератури	+		+		
Херсонська ОУНБ	+		Положення про краєзнавчу роботу ХОУНБГ Положення про систему фондів ХОУНБГ Положення про фонд відділу краєзнавчої літератури та бібліографії	+(відділу)		+		Облік видачі фіксується на контрольних листках, відомості з яких щоденно вносяться в електронну базу „Статистика”

1	2	3	4	5	6	7	8	9
Хмельницька ОУНБ	+		Положення про краєзнавчу роботу Положення про краєзнавчий відділ Положення про сектор депозитарного збереження документів та рідкісних і цінних видань	+( відділу)		+		Щоденник роботи відділу В автоматизованому режимі в секторі контролю та обліку
Черкаська ОУНБ	+		Положення про фонд краєзнавчих видань Профіль комплектування фонду відділу краєзнавчої літератури та бібліографії	+				Щоденник роботи відділу
Чернігівська ОУНБ	+		-	+				Щоденник роботи відділу

**12. ЗБЕРЕЖЕННЯ КРАЄЗНАВЧИХ ФОНДІВ**  
(за даними анкетного опитування)

**12.1. Створення страхових фондів**

<b>Бібліотека</b>	<b>Копіювання (кількість)</b>	<b>Переведення на мікроносії (кількість)</b>	<b>Оцифрування (кількість)</b>
<b>Волинська ОУНБ</b>	+	-	-
<b>Донецька ОУНБ</b>	-	-	-
<b>Запорізька ОУНБ</b>	+	1	-
<b>Івано-Франківська ОУНБ</b>	-	-	-
<b>Луганська ОУНБ</b>	19	-	22
<b>Миколаївська ОУНБ</b>	-	-	створення електронної бібліотеки місцевих видань ( близько 300 документів)
<b>Одеська ОУНБ</b>	-	56	-
<b>Полтавська ОУНБ</b>	25	-	-
<b>Рівненська ОУНБ</b>	+	-	-
<b>Сумська ОУНБ</b>	+	-	-
	створення тематичних папок ксерокопій краєзнавчих документів з періодичних видань і збірників (54 папки)		
<b>Тернопільська ОУНБ</b>	+	-	-
<b>Харківська ДНБ</b>	-	+	-
		рідкісних видань (40), газет „Харьковские губернские ведомости”, „Харьковский листок”, „Южный край”	
<b>Харківська ОУНБ</b>	-	-	-
<b>Херсонська ОУНБ</b>	25	-	5
<b>Хмельницька ОУНБ</b>	12	-	5
<b>Черкаська ОУНБ</b>	+	-	-
<b>Чернігівська ОУНБ</b>	-	-	-



## 12.2. Умови зберігання

### 12.2.1. Книгосховища (підсобних краєзнавчих фондів)

Бібліотека	Фонд на 1.01.2003	Площа (м <sup>2</sup> ) Висота (м)	Кількість метрополиць		Приміщення побудовано	Аварії за останні 5 років	Ремонт		
			зайнятих	вільних			капі тальний	косме тичний	
1	2	3	4	5	6	7	8	9	
Волинська ОУНБ	2703	14,52 м <sup>2</sup> / 3 м	68,38	-	1978	-	-	-	
Донецька ОУНБ	34306	92,80 / 4	756	-	1936	-	2001	-	
Запорізька ОУНБ	6379	30 / 3	152	-	1977	-	-	1990	
Івано-Франківська ОУНБ	10633	82 / 4	133	7	1913	-	1996	-	
Луганська ОУНБ	8902	100 / 2,2	340	15	1965	-	-	1997	
Миколаївська ОУНБ	5130	35 / 4,5	163,6	16	1963	-	1996	2001	
Одеська ОУНБ	31069	100 / 6	220	5	1911	-	2000	-	
Полтавська ОУНБ	2383	70 / 3	234	18	1993	-	-	2003	
Рівненська ОУНБ	9647	130 / 3 (сектор краєзн-ва)	110 сектор 25 книгосхов	3 сектор 5 книгосхов	1981	-	1993	-	
Сумська ОУНБ	4035	Окремого книгосховища немає, в загальному книгосховищі виділений депозитарій						1986	-
Тернопільська ОУНБ	6663								
Харківська ДНБ									
Харківська ОУНБ	5166	19,7 / 5			1950	-	-	1986	
Херсонська ОУНБ	4663	675 / 3	975	84	1986	-	-	2001	
Хмельницька ОУНБ	8170	65 / 5,5	64	-	1901	січень 2002 прорив опал. системи	-	2003	
Черкаська ОУНБ	5715	30 / 3,2	56	-	1973	-	-	1990	
Чернігівська ОУНБ	3560	61,5 / 3,5	100	-	1913	-	-	відб. з 2002	

### 12.2.2. Наявність засобів контролю і оповіщення

Бібліотека	система пожежної сигналізації		засоби пожежогашіння		автоматична охоронна система		засоби регулювання мікроклімату						реєструючі прилади		
			авт. сис. тема	місцеві засоби вогнегасники			авт система кондиціонування повітря	припливно-витяжна вентиляція	побутовий кондиціонер	осушувач / зволожувач повітря	електро вентилятор	авт крани відкол. сис теми опал.	термометри	психрометри	гірографи
	так	ні			так	ні									
1	2	3	4	5	6	7	8	9	10	11	12	13	14	15	16
Волинська ОУНБ		☐		☐	☐			☐					☐		
Донецька ОУНБ	☐		☐	☐		☐		☐					☐		
Запорізька ОУНБ	☐		☐	☐	☐			☐					☐		
Івано-Фр. ОУНБ	☐			☐		☐		☐				☐			
Луганська ОУНБ	☐		☐	☐				☐			☐		☐		
Миколаїв. ОУНБ	☐			☐	☐		відсутні						відсутні		
Одеська ОУНБ	☐			☐		☐		☐					☐	☐	
Полтавська ОУНБ	☐			☐	☐			☐	☐				☐		☐
Рівненська ОУНБ	☐			☐		☐		☐			☐		☐		
Сумська ОУНБ	☐			☐	☐			☐					☐		
Тернопіл. ОУНБ				☐											
Харківська ДНБ	☐		☐	☐	☐		☐	☐					☐	☐	☐
Харківська ОУНБ		☐		☐		☐									
Херсонська ОУНБ	☐		☐	☐	☐			☐						☐	
Хмельниц. ОУНБ	☐			☐		☐		☐					☐		
Черкаська ОУНБ	☐			☐	☐			☐					☐		
Чернігів. ОУНБ	☐			☐		☐	немає						немає		

## ЗМІСТ

<b>Інформаційна довідка</b>	<b>1</b>
<b>Додаток 1. Кількісні характеристики краєзнавчих фондів ОУНБ</b> (обсяг, використання, книгозабезпеченість, читаність, обертаність)	<b>20</b>
<b>Додаток 2. Типологічний склад краєзнавчих фондів</b>	<b>36</b>
2.1. <i>Волинська ОУНБ</i>	<b>36</b>
2.2. <i>Донецька ОУНБ</i>	<b>37</b>
2.3. <i>Запорізька ОУНБ</i>	<b>38</b>
2.4. <i>Івано-Франківська ОУНБ</i>	<b>39</b>
2.5. <i>Луганська ОУНБ</i>	<b>40</b>
2.6. <i>Миколаївська ОУНБ</i>	<b>41</b>
2.7. <i>Одеська ОУНБ</i>	<b>42</b>
2.8. <i>Полтавська ОУНБ</i>	<b>43</b>
2.9. <i>Рівненська ОУНБ</i>	<b>44</b>
2.10. <i>Сумська ОУНБ</i>	<b>45</b>
2.11. <i>Тернопільська ОУНБ</i>	<b>46</b>
2.12. <i>Харківська ОУНБ</i>	<b>47</b>
2.13. <i>Херсонська ОУНБ</i>	<b>48</b>
2.14. <i>Хмельницька ОУНБ</i>	<b>49</b>
2.15. <i>Черкаська ОУНБ</i>	<b>50</b>
2.16. <i>Чернігівська ОУНБ</i>	<b>51</b>
<b>Додаток 3. Галузевий та мовний склад краєзнавчих фондів</b>	<b>52</b>
3.1.1. <i>Волинська ОУНБ</i>	<b>52</b>
3.1.2. <i>Донецька ОУНБ</i>	<b>53</b>
3.1.3. <i>Запорізька ОУНБ</i>	<b>54</b>
3.1.4. <i>Івано-Франківська ОУНБ</i>	<b>55</b>
3.1.5. <i>Луганська ОУНБ</i>	<b>56</b>
3.1.6. <i>Миколаївська ОУНБ</i>	<b>57</b>
3.1.7. <i>Одеська ОУНБ</i>	<b>58</b>
3.1.8. <i>Полтавська ОУНБ</i>	<b>59</b>
3.1.9. <i>Рівненська ОУНБ</i>	<b>60</b>
3.1.10. <i>Сумська ОУНБ</i>	<b>61</b>
3.1.11. <i>Тернопільська ОУНБ</i>	<b>62</b>
3.1.12. <i>Херсонська ОУНБ</i>	<b>63</b>
3.1.13. <i>Хмельницька ОУНБ</i>	<b>64</b>
3.1.14. <i>Черкаська ОУНБ</i>	<b>65</b>
3.1.15. <i>Чернігівська ОУНБ</i>	<b>66</b>
3.2. <i>Мовний склад краєзнавчих фондів ОУНБ (зведена таблиця); діаграми</i>	<b>67</b>
3.2.1. <i>на 1.01.1994</i>	<b>68</b>
3.2.2. <i>на 1.01.2003</i>	<b>69</b>

<b>Додаток 4.</b> Рух краєзнавчих фондів	<b>70</b>
<b>Додаток 5.</b> Фонд місцевого друку	<b>71</b>
<b>Додаток 6.</b> Джерела комплектування	<b>76</b>
<b>Додаток 7.</b> Використання краєзнавчих фондів за типами документів	<b>85</b>
7.1. <i>Волинська ОУНБ</i>	<b>85</b>
7.2. <i>Донецька ОУНБ</i>	<b>86</b>
7.3. <i>Запорізька ОУНБ</i>	<b>87</b>
7.4. <i>Івано-Франківська ОУНБ</i>	<b>88</b>
7.5. <i>Луганська ОУНБ</i>	<b>89</b>
7.6. <i>Миколаївська ОУНБ</i>	<b>90</b>
7.7. <i>Одеська ОУНБ</i>	<b>91</b>
7.8. <i>Полтавська ОУНБ</i>	<b>92</b>
7.9. <i>Рівненська ОУНБ</i>	<b>93</b>
7.10. <i>Сумська ОУНБ</i>	<b>94</b>
7.11. <i>Тернопільська ОУНБ</i>	<b>95</b>
7.12. <i>Херсонська ОУНБ</i>	<b>96</b>
7.13. <i>Хмельницька ОУНБ</i>	<b>97</b>
7.14. <i>Черкаська ОУНБ</i>	<b>98</b>
7.15. <i>Чернігівська ОУНБ</i>	<b>99</b>
<b>Додаток 8.</b> Використання краєзнавчих фондів за галузями знання та мовами	<b>100</b>
8.1.1. <i>Волинська ОУНБ</i>	<b>100</b>
8.1.2. <i>Донецька ОУНБ</i>	<b>101</b>
8.1.3. <i>Запорізька ОУНБ</i>	<b>102</b>
8.1.4. <i>Івано-Франківська ОУНБ</i>	<b>103</b>
8.1.5. <i>Луганська ОУНБ</i>	<b>104</b>
8.1.6. <i>Миколаївська ОУНБ</i>	<b>105</b>
8.1.7. <i>Одеська ОУНБ</i>	<b>106</b>
8.1.8. <i>Полтавська ОУНБ</i>	<b>107</b>
8.1.9. <i>Рівненська ОУНБ</i>	<b>108</b>
8.1.10. <i>Сумська ОУНБ</i>	<b>109</b>
8.1.11. <i>Тернопільська ОУНБ</i>	<b>110</b>
8.1.12. <i>Херсонська ОУНБ</i>	<b>111</b>
8.1.13. <i>Хмельницька ОУНБ</i>	<b>112</b>
8.1.14. <i>Черкаська ОУНБ</i>	<b>113</b>
8.1.15. <i>Чернігівська ОУНБ</i>	<b>114</b>
8.2. <i>Використання краєзнавчих фондів за мовною ознакою (зведена таблиця); діаграми</i>	<b>115</b>
8.2.1. <i>на 1.01.1994</i>	<b>116</b>
8.2.2. <i>на 1.01.2003</i>	<b>117</b>

<b>Додаток 9.</b> Електронні краєзнавчі бази даних	<b>118</b>
<b>Додаток 10.</b> Організація краєзнавчої діяльності	<b>124</b>
<b>Додаток 11.</b> Організація і облік краєзнавчих фондів	<b>129</b>
<b>Додаток 12.</b> Збереження краєзнавчих фондів	<b>134</b>
12.1. Створення страхових фондів	<b>134</b>
12.2. Умови зберігання	<b>135</b>
12.2.1. Книгосховища (підсобних краєзнавчих фондів)	<b>135</b>
12.2.2. Наявність засобів контролю і оповіщення	<b>136</b>
<b>Зміст</b>	<b>137</b>